

[cambia](#)**Collettivo Selezionato:**

anno di laurea: 2017  
 tipo di corso: laurea di primo livello  
 Ateneo: Campania Luigi Vanvitelli  
 Facoltà/Dipartimento/Scuola: Architettura e  
 Disegno Industriale (Dip.)  
 gruppo disciplinare: architettura  
 classe di laurea: disegno industriale (L-4, 42)  
 corso di laurea: design e comunicazione (L-4)

Per una migliore lettura dei dati si consultino le [note metodologiche](#)

Salvo diversa indicazione, si autorizza la riproduzione a fini non commerciali e con citazione della fonte

PROFILO DEI LAUREATI	Collettivo selezionato
<b>Numero dei laureati</b>	<b>89</b>
<b>Hanno compilato il questionario</b>	<b>85</b>
<b>Tasso di compilazione</b>	<b>95,5</b>

1. ANAGRAFICO	Collettivo selezionato
<b>Genere (%)</b>	
Uomini	38,2
Donne	61,8
<b>Età alla laurea (%)</b>	
Meno di 23 anni	50,6
23-24 anni	34,8
25-26 anni	9,0
27 anni e oltre	5,6
<b>Età alla laurea (medie, in anni)</b>	<b>23,5</b>
<b>Cittadini stranieri (%)</b>	<b>1,1</b>
<b>Residenza (%)</b>	
Stessa provincia della sede degli studi	29,2
Altra provincia della stessa regione	70,8
Altra regione	-
Estero	-


2. ORIGINE SOCIALE	Collettivo selezionato
<b>Titolo di studio dei genitori (%)</b>	
Entrambi con laurea	8,2
Uno solo con laurea	20,0
Scuola media superiore	43,5
Titoli inferiori o nessun titolo	28,2
<b>Classe sociale (%)</b>	
Classe elevata	20,0
Classe media impiegatizia	22,4
Classe media autonoma	31,8
Classe del lavoro esecutivo	23,5



3. STUDI SECONDARI SUPERIORI	Collettivo selezionato
<b>Diploma (%)</b>	
Liceo classico	9,0
Liceo linguistico	2,2
Liceo scientifico	38,2
Liceo socio-psico-pedagogico o ist. magistrale	4,5
Tecnico	13,5
Professionale	2,2
Istruzione artistica	30,3
Titolo estero	-
<b>Voto di diploma (medie, in 100-mi)</b>	<b>80,9</b>
<b>Hanno conseguito il diploma (%)</b>	
Nella stessa provincia della sede degli studi universitari	36,0
In una provincia limitrofa	53,9
In una provincia non limitrofa, ma nella stessa ripartizione geografica	9,0
Al Sud, ma si sono laureati al Centro-Nord	-
Al Centro, ma si sono laureati al Nord o al Sud	-
Al Nord, ma si sono laureati al Centro-Sud	-
All'estero	1,1

4. RIUSCITA NEGLI STUDI UNIVERSITARI	Collettivo selezionato
<b>Hanno precedenti esperienze universitarie (%)</b>	<b>25,9</b>
Portate a termine	-
Non portate a termine	25,9
<b>Nessuna precedente esperienza universitaria</b>	<b>74,1</b>
<b>Motivazioni molto importanti nella scelta del corso di laurea (%)</b>	
Fattori sia culturali sia professionalizzanti	36,5
Fattori prevalentemente culturali	29,4
Fattori prevalentemente professionalizzanti	5,9
Né gli uni né gli altri	28,2
<b>Età all'immatricolazione (%)</b>	
Regolare o 1 anno di ritardo	80,9
2 o più anni di ritardo	19,1
<b>Punteggio degli esami (medie, in 30-mi)</b>	<b>27,7</b>
<b>Voto di laurea (medie, in 110-mi)</b>	<b>109,5</b>
<b>Regolarità negli studi (%)</b>	
In corso	85,4
1° anno fuori corso	12,4
2° anno fuori corso	2,2
3° anno fuori corso	-
4° anno fuori corso	-
5° anno fuori corso e oltre	-
<b>Durata degli studi (medie, in anni)</b>	<b>3,3</b>
<b>Ritardo alla laurea (medie, in anni)</b>	<b>0,1</b>
<b>Indice di ritardo (rapporto fra ritardo e durata normale del corso)</b>	<b>0,04</b>

5. CONDIZIONI DI STUDIO	Collettivo selezionato
<b>Hanno alloggiato a meno di un'ora di viaggio dalla sede degli studi (%)</b>	
Più del 50% della durata degli studi	68,2
Meno del 50%	30,6
<b>Hanno frequentato regolarmente (%)</b>	
Più del 75% degli insegnamenti previsti	92,9
Tra il 50% e il 75%	7,1
Tra il 25% e il 50%	-
Meno del 25%	-
<b>Hanno usufruito del servizio di borse di studio (%)</b>	<b>30,6</b>
<b>Hanno svolto periodi di studio all'estero nel corso degli studi universitari (%)</b>	<b>5,9</b>
Con Erasmus o altro programma dell'Unione Europea	5,9
Altra esperienza riconosciuta dal corso di studi	-
Iniziativa personale	-
<b>Non hanno compiuto studi all'estero</b>	<b>94,1</b>
<b>1 o più esami all'estero convalidati (%)</b>	<b>5,9</b>
<b>Hanno preparato all'estero una parte significativa della tesi (%)</b>	<b>1,2</b>
<b>Hanno svolto tirocini/stage o lavoro riconosciuti dal corso di laurea (%)</b>	<b>91,8</b>
Tirocini organizzati dal corso e svolti presso l'università	5,9
Tirocini organizzati dal corso e svolti al di fuori dell'università	77,6
Attività di lavoro successivamente riconosciute dal corso	4,7
<b>Nessuna esperienza di tirocinio o lavoro riconosciuto</b>	<b>8,2</b>
<b>Mesi impiegati per la tesi/prova finale (medie)</b>	<b>4,1</b>

6. LAVORO DURANTE GLI STUDI	Collettivo selezionato
<b>Hanno esperienze di lavoro (%)</b>	<b>70,6</b>
Lavoratori-studenti	2,4
Altre esperienze di lavoro con continuità a tempo pieno	4,7
Lavoro a tempo parziale	30,6
Lavoro occasionale, saltuario, stagionale	32,9
<b>Nessuna esperienza di lavoro</b>	<b>29,4</b>
<b>Lavoro coerente con gli studi</b>	<b>17,6</b>

<b>7. GIUDIZI SULL'ESPERIENZA UNIVERSITARIA</b>	<b>Collettivo selezionato</b>
<b>Sono complessivamente soddisfatti del corso di laurea (%)</b>	
Decisamente sì	25,9
Più sì che no	58,8
Più no che sì	14,1
Decisamente no	1,2
<b>Sono soddisfatti dei rapporti con i docenti in generale (%)</b>	
Decisamente sì	15,3
Più sì che no	67,1
Più no che sì	14,1
Decisamente no	2,4
<b>Sono soddisfatti dei rapporti con gli studenti (%)</b>	
Decisamente sì	61,2
Più sì che no	32,9
Più no che sì	3,5
Decisamente no	1,2
<b>Valutazione delle aule (%)</b>	
Sempre o quasi sempre adeguate	11,8
Spesso adeguate	22,4
Raramente adeguate	57,6
Mai adeguate	8,2
Non utilizzate	-
<b>Valutazione delle postazioni informatiche (%)</b>	
Presenti e in numero adeguato	7,1
Presenti, ma in numero inadeguato	14,1
Non presenti	70,6
Non utilizzate	7,1
<b>Valutazione delle biblioteche (prestito/consultazione, orari di apertura ...) (%)</b>	
Decisamente positiva	15,3
Abbastanza positiva	55,3
Abbastanza negativa	14,1
Decisamente negativa	3,5
Non utilizzate	11,8
<b>Valutazione delle attrezzature per le altre attività didattiche (laboratori, attività pratiche, ) (%)</b>	
Sempre o quasi sempre adeguate	5,9
Spesso adeguate	14,1
Raramente adeguate	44,7
Mai adeguate	29,4
Non utilizzate	5,9
<b>Valutazione degli spazi dedicati allo studio individuale (%)</b>	
Presenti e adeguati	17,6
Presenti, ma inadeguati	41,2
Non presenti	37,6
Non utilizzati	3,5
<b>Il carico di studio degli insegnamenti è stato adeguato alla durata del corso di studio? (%)</b>	
Decisamente sì	36,5
Più sì che no	54,1
Più no che sì	9,4
Decisamente no	-
<b>Si iscriverebbero di nuovo all'università? (%) </b>	
Sì, allo stesso corso dell'Ateneo	42,4
Sì, ma ad un altro corso dell'Ateneo	7,1
Sì, allo stesso corso ma in un altro Ateneo	43,5
Sì, ma ad un altro corso e in un altro Ateneo	4,7
Non si iscriverebbero più all'università	1,2

<b>8. CONOSCENZE LINGUISTICHE E INFORMATICHE</b>	<b>Collettivo selezionato</b>
<b>Lingue straniere: conoscenza "almeno buona" (%)</b> 	
Inglese scritto	58,8
Inglese parlato	56,5
Francese scritto	10,6
Francese parlato	10,6
Spagnolo scritto	5,9
Spagnolo parlato	5,9
Tedesco scritto	-
Tedesco parlato	-
<b>Strumenti informatici: conoscenza "almeno buona" (%)</b> 	
Navigazione in Internet e comunicazione in rete	95,3
Word processor	81,2
Fogli elettronici	55,3
Strumenti di presentazione	85,9
Sistemi operativi	85,9
Multimedia	72,9
Linguaggi di programmazione	12,9
Data base	12,9
Realizzazione siti web	12,9
Reti di trasmissione dati	15,3
CAD/CAM/CAE - progettazione assistita	67,1

<b>9. PROSPETTIVE DI STUDIO</b>	<b>Collettivo selezionato</b>
<b>Intendono proseguire gli studi (%)</b>	<b>89,4</b>
Altra laurea triennale	-
Laurea magistrale	47,1
Laurea magistrale a ciclo unico	2,4
Dottorato di ricerca	-
Diploma accademico (Alta Formazione Artistica e Musicale) 	1,2
Scuola di specializzazione post-laurea	9,4
Master universitario	17,6
Altro tipo di master o corso di perfezionamento	7,1
Tirocinio, praticantato	1,2
Attività sostenuta da borsa o assegno di studio	-
Altre attività di qualificazione professionale	2,4
<b>Non intendono proseguire</b>	<b>10,6</b>

10. PROSPETTIVE DI LAVORO	Collettivo selezionato
<b>Aspetti ritenuti rilevanti nella ricerca del lavoro: decisamente sì (%)</b>	
Acquisizione di professionalità	77,6
Possibilità di carriera	76,5
Possibilità di guadagno	62,4
Stabilità/sicurezza del posto di lavoro	68,2
Rispondenza a interessi culturali	50,6
Coerenza con gli studi	58,8
Utilità sociale del lavoro	32,9
Prestigio ricevuto dal lavoro	35,3
Coinvolgimento e partecipazione all'attività lavorativa e ai processi decisionali	43,5
Indipendenza o autonomia	57,6
Flessibilità dell'orario di lavoro	25,9
Rapporti con i colleghi sul luogo di lavoro	48,2
Luogo di lavoro (ubicazione, caratteristiche fisiche dell'ambiente di lavoro)	40,0
Tempo libero	35,3
Opportunità di contatti con l'estero	50,6
Possibilità di utilizzare al meglio le competenze acquisite	65,9
<b>Sono interessati a lavorare nei seguenti settori: decisamente sì (%)</b>	
Pubblico	34,1
Privato (compreso l'avvio di un'attività autonoma/in conto proprio)	65,9
<b>Disponibilità a lavorare per tipo di relazione contrattuale: decisamente sì (%)</b>	
<b>ORARIO/MODALITÀ LAVORATIVA</b>	
Tempo pieno	78,8
Part-time	45,9
Telelavoro	22,4
<b>CONTRATTO</b>	
A tutele crescenti 	77,6
A tempo determinato	35,3
Stage	23,5
Apprendistato	18,8
Somministrazione di lavoro (ex interinale)	14,1
Occasionale accessorio (voucher o buoni lavoro)	10,6
Autonomo/in conto proprio	44,7
<b>Disponibilità a lavorare nelle seguenti aree geografiche: decisamente sì (%)</b>	
Provincia di residenza	57,6
Provincia degli studi	50,6
Regione degli studi	50,6
Italia settentrionale	51,8
Italia centrale	43,5
Italia meridionale	42,4
Stato europeo	61,2
Stato extraeuropeo	55,3
<b>Disponibilità ad effettuare trasferte di lavoro (%)</b>	
Sì, anche con trasferimenti di residenza	68,2
Sì, anche frequenti (senza cambi di residenza)	15,3
Sì, ma solo in numero limitato	11,8
Non disponibili a trasferte	3,5

Profilo dei laureati  
Aprile 2018 - Consorzio Interuniversitario AlmaLaurea

Salvo diversa indicazione, si autorizza la riproduzione a fini non commerciali e con citazione della fonte