

Collettivo Selezionato:


Università
degli Studi
della Campania
Luigi Vanvitelli

anno di laurea: 2023
livello (tipo di corso aggregato): secondo livello
tipo di corso: laurea magistrale biennale
Ateneo: Campania Luigi Vanvitelli
Facoltà/Dipartimento/Scuola: Architettura e disegno Industriale (Dip.)
area disciplinare: Artistica, Letteraria ed Educazione
gruppo disciplinare: tutti
classe di laurea: design (LM-12, 103/S)
corso di laurea: design per l'innovazione (LM-12)
iscrizione al corso in anni recenti: iscrizione in anni recenti

Per una migliore lettura dei dati si consultino le [note metodologiche](#)




Salvo diversa indicazione, si autorizza la riproduzione a fini non commerciali e con citazione della fonte

I risultati presentati nelle sezioni 4, 5, 6 e 7 per i laureati nelle lauree magistrali (3+2) fanno riferimento al solo biennio magistrale

PROFILO DEI LAUREATI	Collettivo selezionato
Numero di laureati	84
Hanno compilato il questionario	79
Tasso di compilazione	94,0

1. CARATTERISTICHE ANAGRAFICHE	Collettivo selezionato
Genere (%)	
Uomini	21,4
Donne	78,6
Età alla laurea (%) 	
Meno di 23 anni	-
23-24 anni	26,2
25-26 anni	47,6
27 anni e oltre	26,2
Età alla laurea (medie, in anni)	27,1
Cittadini stranieri (%) 	-
Residenza (%) 	
Stessa provincia della sede degli studi	36,9
Altra provincia della stessa regione	56,0
Altra regione	7,1
Estero	-

2. ORIGINE SOCIALE	Collettivo selezionato
Titolo di studio dei genitori (%) 	
Almeno un genitore laureato	19,0
Entrambi con laurea	2,5
Uno solo con laurea	16,5
Nessun genitore laureato	81,0
Diploma di scuola secondaria di secondo grado	40,5
Qualifica professionale, titolo inferiore o nessun titolo	40,5
Classe sociale (%) 	
Classe elevata	13,9
Classe media impiegatizia	25,3
Classe media autonoma	30,4
Classe del lavoro esecutivo	27,8

3. STUDI SECONDARI DI SECONDO GRADO	Collettivo selezionato
Diploma (%) 	
Liceale	67,9
Liceo classico	4,8
Liceo linguistico	4,8
Liceo scientifico	23,8
Liceo delle scienze umane	16,7
Liceo artistico e musicale e coreutico	17,9
Tecnico	16,7
Tecnico economico	6,0
Tecnico tecnologico	10,7
Professionale	15,5
Titolo estero	-
Voto di diploma (medie, in 100-mi) 	82,9
Hanno conseguito il diploma (%) 	
Nella stessa provincia della sede degli studi universitari	38,1
In una provincia limitrofa	52,4
In una provincia non limitrofa, ma nella stessa ripartizione geografica	9,5
Al Sud-Isole, ma si sono laureati al Centro o al Nord	-
Al Centro, ma si sono laureati al Nord o al Sud-Isole	-
Al Nord, ma si sono laureati al Centro o al Sud-Isole	-
All'estero	-

4. RIUSCITA NEGLI STUDI UNIVERSITARI	Collettivo selezionato
Hanno precedenti esperienze universitarie (%)	100,0
Portate a termine	100,0
Non portate a termine	-
Nessuna precedente esperienza universitaria	-
Titolo universitario precedente all'iscrizione alla laurea magistrale (%)	
Titolo di primo livello italiano	96,2
Altro titolo italiano	2,5
Titolo estero	-
Ateneo di conseguimento del precedente titolo universitario (per 100 che hanno un precedente titolo di primo livello italiano)	
Stesso Ateneo della laurea magistrale	90,8
Altro Ateneo del Nord	2,6
Altro Ateneo del Centro	-
Altro Ateneo del Sud-Isole	3,9
Gruppo disciplinare del precedente titolo universitario (per 100 che hanno un precedente titolo di primo livello italiano)	
Stesso gruppo disciplinare della laurea magistrale	97,4
Altro gruppo della laurea magistrale ma stessa area disciplinare	-
Altra area disciplinare	2,6
Regolarità negli studi del precedente titolo universitario (per 100 che hanno un precedente titolo di primo livello italiano)	
In corso	85,5
1° anno fuori corso	10,5
2° anno fuori corso e oltre	3,9
Voto di laurea del precedente titolo universitario (medie, in 110-mi; per 100 che hanno un precedente titolo di primo livello italiano)	110,2
Motivazioni molto importanti nella scelta del corso di laurea magistrale (%)	
Fattori sia culturali sia professionalizzanti	46,8
Fattori prevalentemente culturali	25,3
Fattori prevalentemente professionalizzanti	3,8
Né gli uni né gli altri	24,1
Età all'immatricolazione (%)	
Regolare o 1 anno di ritardo	60,7
2 o più anni di ritardo	39,3
Punteggio degli esami (medie, in 30-mi)	28,6
Voto di laurea (medie, in 110-mi)	111,1
Regolarità negli studi (%)	
In corso	82,1
1° anno fuori corso	17,9
2° anno fuori corso	-
3° anno fuori corso	-
4° anno fuori corso	-
5° anno fuori corso e oltre	-
Durata degli studi (medie, in anni)	2,4
Ritardo alla laurea (medie, in anni)	0,4
Indice di ritardo (rapporto fra ritardo e durata normale del corso)	0,21

5. CONDIZIONI DI STUDIO	Collettivo selezionato
Hanno alloggiato a meno di un'ora di viaggio dalla sede degli studi (%)	
Più del 50% della durata degli studi	69,6
Meno del 50%	22,8
Hanno frequentato regolarmente (%)	
Più del 75% degli insegnamenti previsti	89,9
Tra il 50% e il 75%	7,6
Tra il 25% e il 50%	1,3
Meno del 25%	-
Hanno usufruito del servizio di borse di studio (%)	63,3
Hanno svolto periodi di studio all'estero durante il corso magistrale (%)	10,1
Hanno svolto periodi di studio allestero riconosciuti dal corso di studio	8,9
Con Erasmus o altro programma dell'Unione Europea	8,9
Altra esperienza riconosciuta dal corso di studio	-
Hanno svolto periodi di studio allestero riconosciuti solo nel precedente corso di studio	2,5
1 o più esami all'estero convalidati (per 100 che hanno svolto esperienze di studio all'estero riconosciute dal corso che stanno concludendo)	100,0
Hanno preparato all'estero una parte significativa della tesi (per 100 che hanno svolto esperienze di studio all'estero riconosciute dal corso che stanno concludendo)	14,3
Hanno svolto tirocini formativi curriculari o lavoro riconosciuti dal corso di laurea magistrale (%)	88,6
Tirocini curriculari organizzati dal corso e svolti presso l'università	30,4
Tirocini curriculari organizzati dal corso e svolti al di fuori dell'università	43,0
Attività di lavoro successivamente riconosciute dal corso	15,2
Hanno svolto tirocini formativi curriculari o lavoro riconosciuti solo nel precedente corso di studio	7,6
Tempo impiegato per la tesi/prova finale (medie, in mesi)	5,0

6. LAVORO DURANTE GLI STUDI UNIVERSITARI	Collettivo selezionato
Hanno avuto esperienze di lavoro (%)	64,6
Lavoratori-studenti	7,6
Altre esperienze di lavoro con continuità a tempo pieno	3,8
Lavoro a tempo parziale	27,8
Lavoro occasionale, saltuario, stagionale	25,3
Nessuna esperienza di lavoro	35,4
Lavoro coerente con gli studi (per 100 che hanno avuto esperienze di lavoro)	35,3

7. GIUDIZI SULL'ESPERIENZA UNIVERSITARIA	Collettivo selezionato
Sono complessivamente soddisfatti del corso di laurea magistrale (%)	
Decisamente sì	24,1
Più sì che no	45,6
Più no che sì	27,8
Decisamente no	1,3
Sono soddisfatti dei rapporti con i docenti in generale (%)	
Decisamente sì	20,3
Più sì che no	64,6
Più no che sì	15,2
Decisamente no	-
Sono soddisfatti dei rapporti con gli studenti (%)	
Decisamente sì	49,4
Più sì che no	43,0
Più no che sì	3,8
Decisamente no	3,8
Hanno utilizzato le aule (%)	98,7
Valutazione delle aule (per 100 fruitori)	
Sempre o quasi sempre adeguate	28,2
Spesso adeguate	35,9
Raramente adeguate	25,6
Mai adeguate	10,3
Hanno utilizzato le postazioni informatiche (%)	46,8
Non le hanno utilizzate nonostante fossero presenti	13,9

7. GIUDIZI SULL'ESPERIENZA UNIVERSITARIA	Collettivo selezionato
Non le hanno utilizzate in quanto non presenti	39,2
Valutazione delle postazioni informatiche (per 100 fruitori)	
In numero adeguato	43,2
In numero inadeguato	56,8
Hanno utilizzato i servizi di biblioteca (prestito/consultazione, orari di apertura, ...) (%)	84,8
Valutazione dei servizi di biblioteca (prestito/consultazione, orari di apertura, ...) (per 100 fruitori)	
Decisamente positiva	26,9
Abbastanza positiva	64,2
Abbastanza negativa	4,5
Decisamente negativa	4,5
Hanno utilizzato le attrezzature per le altre attività didattiche (laboratori, attività pratiche, ...) (%)	87,3
Valutazione delle attrezzature per le altre attività didattiche (laboratori, attività pratiche,) (per 100 fruitori)	
Sempre o quasi sempre adeguate	23,2
Spesso adeguate	24,6
Raramente adeguate	36,2
Mai adeguate	15,9
Hanno utilizzato gli spazi dedicati allo studio individuale (%)	72,2
Non li hanno utilizzati nonostante fossero presenti	11,4
Non li hanno utilizzati in quanto non presenti	16,5
Valutazione degli spazi dedicati allo studio individuale (per 100 fruitori)	
Adeguati	57,9
Inadeguati	42,1
Hanno usufruito dei servizi di orientamento allo studio post- laurea (%)	79,7
Sono soddisfatti dei servizi di orientamento allo studio post-laurea (per 100 fruitori)	
Decisamente sì	9,5
Più sì che no	44,4
Più no che sì	27,0
Decisamente no	19,0
Hanno usufruito di iniziative formative di orientamento al lavoro (%)	74,7
Sono soddisfatti delle iniziative formative di orientamento al lavoro (per 100 fruitori)	
Decisamente sì	16,9
Più sì che no	32,2
Più no che sì	27,1
Decisamente no	23,7
Hanno usufruito dei servizi di sostegno alla ricerca del lavoro (%)	75,9
Sono soddisfatti dei servizi di sostegno alla ricerca del lavoro (per 100 fruitori)	
Decisamente sì	13,3
Più sì che no	33,3
Più no che sì	28,3
Decisamente no	25,0
Hanno usufruito dell'ufficio/servizi job placement (%)	75,9
Sono soddisfatti dell'organizzazione dell'ufficio/servizi job placement (per 100 fruitori)	
Decisamente sì	16,7
Più sì che no	38,3
Più no che sì	30,0
Decisamente no	15,0
Hanno usufruito dei servizi delle segreterie studenti (%)	98,7
Sono soddisfatti dei servizi delle segreterie studenti (per 100 fruitori)	
Decisamente sì	21,8
Più sì che no	52,6
Più no che sì	19,2
Decisamente no	6,4
Hanno ritenuto l'organizzazione degli esami (appelli, orari, informazioni, prenotazioni, ...) soddisfacente (%)	
Sempre o quasi sempre	34,2
Per più della metà degli esami	48,1
Per meno della metà degli esami	12,7
Mai o quasi mai	5,1

7. GIUDIZI SULL'ESPERIENZA UNIVERSITARIA	Collettivo selezionato
Hanno ritenuto il carico di studio degli insegnamenti adeguato alla durata del corso di studio (%)	
Decisamente sì	48,1
Più sì che no	39,2
Più no che sì	11,4
Decisamente no	1,3
Si iscriverebbero di nuovo al corso di laurea magistrale? (%)	
Sì, allo stesso corso magistrale dell'Ateneo	54,4
Sì, ma ad un altro corso magistrale dell'Ateneo	8,9
Sì, allo stesso corso magistrale, ma in un altro Ateneo	13,9
Sì, ma ad un altro corso magistrale e in un altro Ateneo	10,1
Non si iscriverebbero più a nessun corso di laurea magistrale	11,4

8. CONOSCENZE LINGUISTICHE E INFORMATICHE	Collettivo selezionato
Lingue straniere: conoscenza almeno B2 (%)	
Inglese scritto	32,9
Inglese parlato	35,4
Francese scritto	3,8
Francese parlato	3,8
Spagnolo scritto	1,3
Spagnolo parlato	5,1
Tedesco scritto	-
Tedesco parlato	-
Strumenti informatici: livello di conoscenza "almeno buona" (%)	
Navigazione in Internet e comunicazione in rete	92,4
Word processor	86,1
Fogli elettronici	68,4
Strumenti di presentazione	93,7
Sistemi operativi	91,1
Linguaggi di programmazione	13,9
Data base	15,2
Realizzazione siti web	12,7
Reti di trasmissione dati	10,1
Disegno e progettazione assistita	70,9

9. PROSPETTIVE DI STUDIO	Collettivo selezionato
Intendono proseguire gli studi dopo il conseguimento del titolo (%)	30,4
Laurea di primo livello	-
Altra laurea magistrale biennale	1,3
Laurea magistrale a ciclo unico	-
Altro titolo equiparato alla laurea	2,5
Dottorato di ricerca	11,4
Scuola di specializzazione post-laurea	-
Master universitario	3,8
Altro tipo di master o corso di perfezionamento	1,3
Tirocinio, praticantato	2,5
Attività sostenuta da borsa o assegno di studio	-
Altre attività di qualificazione professionale	7,6
Non intendono proseguire	69,6

10. PROSPETTIVE DI LAVORO	Collettivo selezionato
Aspetti ritenuti rilevanti nella ricerca del lavoro: decisamente sì (%)	
Acquisizione di professionalità	87,3
Possibilità di carriera	88,6
Possibilità di guadagno	81,0
Stabilità/sicurezza del posto di lavoro	81,0
Rispondenza agli interessi culturali	54,4
Coerenza con gli studi	62,0
Utilità sociale del lavoro	51,9
Prestigio ricevuto dal lavoro	59,5
Coinvolgimento e partecipazione all'attività lavorativa e ai processi decisionali	63,3
Indipendenza o autonomia	75,9
Flessibilità dell'orario di lavoro	46,8
Rapporti con i colleghi sul luogo di lavoro	62,0
Luogo di lavoro (ubicazione, caratteristiche fisiche dell'ambiente di lavoro)	59,5
Tempo libero	62,0
Opportunità di contatti con l'estero	49,4
Possibilità di utilizzare al meglio le competenze acquisite	73,4
Sono interessati a lavorare nei seguenti settori: decisamente sì (%)	
Pubblico	57,0
Privato (compreso l'avvio di un'attività autonoma/in conto proprio)	55,7
Disponibilità a lavorare per tipo di relazione contrattuale: decisamente sì (%)	
ORARIO/MODALITÀ LAVORATIVA	
Tempo pieno	75,9
Part-time	55,7
Telelavoro o smart-working 	64,6
CONTRATTO	
A tutele crescenti 	88,6
A tempo determinato	45,6
Stage	20,3
Apprendistato	19,0
Somministrazione di lavoro (ex interinale)	17,7
Autonomo/in conto proprio	39,2
Disponibilità a lavorare nelle seguenti aree geografiche: decisamente sì (%)	
Provincia di residenza	58,2
Provincia degli studi	55,7
Regione degli studi	59,5
Italia settentrionale	58,2
Italia centrale	60,8
Italia meridionale	49,4
Stato europeo	51,9
Stato extraeuropeo	32,9
Disponibilità ad effettuare trasferte di lavoro (%)	
Sì, anche con trasferimenti di residenza	72,2
Sì, anche frequenti (senza cambi di residenza)	8,9
Sì, ma solo in numero limitato	17,7
Non disponibili a trasferte	-

Profilo dei laureati

Giugno 2024 - Consorzio Interuniversitario AlmaLaurea

Salvo diversa indicazione, si autorizza la riproduzione a fini non commerciali e con citazione della fonte