

[cambia](#)

Collettivo Selezionato:



anno di laurea: 2015
 tipo di corso: laurea magistrale biennale
 Ateneo: Campania Luigi Vanvitelli
 Facoltà/Dipartimento/Scuola: tutte
 gruppo disciplinare: tutti
 classe di laurea: design (LM-12, 103/S)
 corso di laurea: tutti

Per una migliore lettura dei dati si consultino le [note metodologiche](#)



Salvo diversa indicazione, si autorizza la riproduzione a fini non commerciali e con citazione della fonte










I risultati presentati nelle sezioni 4, 5, 6 e 7 per i laureati nelle lauree magistrali (3+2) fanno riferimento al solo biennio magistrale

PROFILO DEI LAUREATI		Collettivo selezionato
Numero dei laureati		9
Hanno compilato il questionario		8
Tasso di compilazione		88,9


1. ANAGRAFICO		Collettivo selezionato
Genere (%)		
Uomini		44,4
Donne		55,6
Età alla laurea (%) 		
Meno di 23 anni		-
23-24 anni		11,1
25-26 anni		33,3
27 anni e oltre		55,6
Età alla laurea (medie, in anni)		28,0
Cittadini stranieri (%) 		-
Residenza (%)		
Stessa provincia della sede degli studi		44,4
Altra provincia della stessa regione		55,6
Altra regione		-
Estero		-


2. ORIGINE SOCIALE		Collettivo selezionato
--------------------	--	------------------------

3. STUDI SECONDARI SUPERIORI	Collettivo selezionato
Diploma (%)	
Liceo classico	33,3
Liceo linguistico	-
Liceo scientifico	55,6
Liceo socio-psico-pedagogico o ist. magistrale	-
Tecnico	11,1
Professionale	-
Istruzione artistica	-
Titolo estero	-
Voto di diploma (medie, in 100-mi) 	
Hanno conseguito il diploma (%) 	
Nella stessa provincia della sede degli studi universitari	44,4
In una provincia limitrofa	44,4
In una provincia non limitrofa, ma nella stessa ripartizione geografica	11,1
Al Sud, ma si sono laureati al Centro-Nord	-
Al Centro, ma si sono laureati al Nord o al Sud	-
Al Nord, ma si sono laureati al Centro-Sud	-
All'estero	-

4. RIUSCITA NEGLI STUDI UNIVERSITARI	Collettivo selezionato
Hanno precedenti esperienze universitarie (%) 	100,0
Portate a termine	100,0
Non portate a termine	-
Nessuna precedente esperienza universitaria	-
Motivazioni molto importanti nella scelta del corso di laurea magistrale (%) 	
Fattori sia culturali sia professionalizzanti	25,0
Fattori prevalentemente culturali	25,0
Fattori prevalentemente professionalizzanti	-
Né gli uni né gli altri	50,0
Età all'immatricolazione (%) 	
Regolare o 1 anno di ritardo	33,3
2 o più anni di ritardo	66,7
Punteggio degli esami (medie, in 30-mi) 	29,5
Voto di laurea (medie, in 110-mi) 	113,0
Regolarità negli studi (%) 	
In corso	66,7
1° anno fuori corso	33,3
2° anno fuori corso	-
3° anno fuori corso	-
4° anno fuori corso	-
5° anno fuori corso e oltre	-
Durata degli studi (medie, in anni) 	2,6
Ritardo alla laurea (medie, in anni) 	0,2
Indice di ritardo (rapporto fra ritardo e durata legale del corso) 	0,12

5. CONDIZIONI DI STUDIO	Collettivo selezionato
Hanno alloggiato a meno di un'ora di viaggio dalla sede degli studi (%)	
Più del 50% della durata degli studi	62,5
Meno del 50%	37,5
Hanno frequentato regolarmente (%)	
Più del 75% degli insegnamenti previsti	100,0
Tra il 50% e il 75%	-
Tra il 25% e il 50%	-
Meno del 25%	-
Hanno usufruito del servizio di borse di studio (%)	25,0
Hanno svolto periodi di studio all'estero durante il biennio magistrale (%)	25,0
Con Erasmus o altro programma dell'Unione Europea	-
Altra esperienza riconosciuta dal corso di studi	12,5
Iniziativa personale	12,5
Non hanno compiuto studi all'estero	75,0
1 o più esami all'estero convalidati (%)	-
Hanno preparato all'estero una parte significativa della tesi (%)	-
Hanno svolto tirocini/stage o lavoro riconosciuti dal corso di laurea magistrale (%)	100,0
Tirocini organizzati dal corso e svolti presso l'università	-
Tirocini organizzati dal corso e svolti al di fuori dell'università	87,5
Attività di lavoro successivamente riconosciute dal corso	-
Nessuna esperienza di tirocinio o lavoro riconosciuto	-
Mesi impiegati per la tesi/prova finale (medie)	8,5

6. LAVORO DURANTE GLI STUDI	Collettivo selezionato
Hanno esperienze di lavoro (%) 	87,5
Lavoratori-studenti	-
Altre esperienze di lavoro con continuità a tempo pieno	-
Lavoro a tempo parziale	12,5
Lavoro occasionale, saltuario, stagionale	75,0
Nessuna esperienza di lavoro	12,5
Lavoro coerente con gli studi	75,0

7. GIUDIZI SULL'ESPERIENZA UNIVERSITARIA	Collettivo selezionato
Sono complessivamente soddisfatti del corso di laurea magistrale (%)	
Decisamente sì	25,0
Più sì che no	75,0
Più no che sì	-
Decisamente no	-
Sono soddisfatti dei rapporti con i docenti in generale (%)	
Decisamente sì	12,5
Più sì che no	62,5
Più no che sì	25,0
Decisamente no	-
Sono soddisfatti dei rapporti con gli studenti (%)	
Decisamente sì	37,5
Più sì che no	50,0
Più no che sì	12,5
Decisamente no	-
Valutazione delle aule (%)	
Sempre o quasi sempre adeguate	-
Spesso adeguate	-
Raramente adeguate	87,5
Mai adeguate	12,5
Non utilizzate	-
Valutazione delle postazioni informatiche (%)	
Presenti e in numero adeguato	-
Presenti, ma in numero inadeguato	12,5
Non presenti	75,0
Non utilizzate	12,5
Valutazione delle biblioteche (prestito/consultazione, orari di apertura ...) (%)	
Decisamente positiva	-
Abbastanza positiva	25,0
Abbastanza negativa	37,5
Decisamente negativa	-
Non utilizzate	37,5
Il carico di studio degli insegnamenti è stato adeguato alla durata del corso di studio? (%)	
Decisamente sì	50,0
Più sì che no	50,0
Più no che sì	-
Decisamente no	-
Si iscriverebbero di nuovo al corso di laurea magistrale? (%) 	
Sì, allo stesso corso magistrale dell'Ateneo	62,5
Sì, ma ad un altro corso magistrale dell'Ateneo	-
Sì, allo stesso corso magistrale, ma in un altro Ateneo	25,0
Sì, ma ad un altro corso magistrale e in un altro Ateneo	12,5
Non si iscriverebbero più a nessun corso di laurea magistrale	-

8. CONOSCENZE LINGUISTICHE E INFORMATICHE		Collettivo selezionato
Lingue straniere: conoscenza "almeno buona" (%)		
Inglese scritto		87,5
Inglese parlato		87,5
Francese scritto		-
Francese parlato		12,5
Spagnolo scritto		12,5
Spagnolo parlato		25,0
Tedesco scritto		-
Tedesco parlato		-
Strumenti informatici: conoscenza "almeno buona" (%)		
Navigazione in Internet e comunicazione in rete		75,0
Word processor		87,5
Fogli elettronici		50,0
Strumenti di presentazione		87,5
Sistemi operativi		87,5
Multimedia		87,5
Linguaggi di programmazione		-
Data base		25,0
Realizzazione siti web		37,5
Reti di trasmissione dati		12,5
CAD/CAM/CAE - progettazione assistita		100,0

9. PROSPETTIVE DI STUDIO		Collettivo selezionato
Intendono proseguire gli studi (%)		-
Laurea triennale		-
Altra laurea magistrale		-
Dottorato di ricerca		-
Diploma accademico (Alta Formazione Artistica e Musicale)		-
Scuola di specializzazione post-laurea		-
Master universitario		-
Altro tipo di master o corso di perfezionamento		-
Tirocinio, praticantato		-
Attività sostenuta da borsa o assegno di studio		-
Altre attività di qualificazione professionale		-
Non intendono proseguire		100,0

10. PROSPETTIVE DI LAVORO	Collettivo selezionato
Sono interessati a lavorare nelle seguenti aree aziendali: decisamente sì (%)	
Acquisti	-
Amministrazione, contabilità	12,5
Assistenza tecnica	12,5
Commerciale, vendite	-
Controllo di gestione	12,5
Finanza	-
Legale	-
Logistica, distribuzione	-
Marketing, comunicazione, pubbliche relazioni	50,0
Organizzazione, pianificazione	37,5
Produzione	37,5
Ricerca e sviluppo	50,0
Risorse umane, selezione, formazione	25,0
Segreteria, affari generali	-
Sistemi informativi, EDP	-
Aspetti ritenuti rilevanti nella ricerca del lavoro: decisamente sì (%)	
Acquisizione di professionalità	62,5
Possibilità di carriera	62,5
Possibilità di guadagno	37,5
Stabilità/sicurezza del posto di lavoro	50,0
Rispondenza a interessi culturali	50,0
Coerenza con gli studi	50,0
Utilità sociale del lavoro	25,0
Prestigio ricevuto dal lavoro	25,0
Coinvolgimento e partecipazione all'attività lavorativa e ai processi decisionali	37,5
Indipendenza o autonomia	50,0
Flessibilità dell'orario di lavoro	37,5
Rapporti con i colleghi sul luogo di lavoro	37,5
Luogo di lavoro (ubicazione, caratteristiche fisiche dell'ambiente di lavoro)	25,0
Tempo libero	25,0
Opportunità di contatti con l'estero	50,0
Possibilità di utilizzare al meglio le competenze acquisite	62,5
Sono interessati a lavorare nei seguenti settori: decisamente sì (%)	
Pubblico	25,0
Privato (compreso l'avvio di un'attività autonoma/in conto proprio)	87,5
Disponibilità a lavorare per tipo di relazione contrattuale: decisamente sì (%)	
ORARIO/MODALITA' LAVORATIVA	
Tempo pieno	87,5
Part-time	62,5
Telelavoro	-
CONTRATTO	
Tempo indeterminato	100,0
A tempo determinato	62,5

Collaborazione (compreso lavoro a progetto)	37,5
Inserimento (ex formazione e lavoro)	25,0
Stage	25,0
Apprendistato	12,5
Lavoro interinale	25,0
Autonomo/in conto proprio	75,0
Disponibilità a lavorare nelle seguenti aree geografiche: decisamente sì (%)	
Provincia di residenza	50,0
Provincia degli studi	50,0
Regione degli studi	62,5
Italia settentrionale	50,0
Italia centrale	50,0
Italia meridionale	37,5
Stato europeo	75,0
Stato extraeuropeo	62,5
Disponibilità ad effettuare trasferte di lavoro (%)	
Sì, anche con trasferimenti di residenza	62,5
Sì, anche frequenti (senza cambi di residenza)	37,5
Sì, ma solo in numero limitato	-
Non disponibili a trasferte	-

Profilo dei laureati
Aprile 2018 - Consorzio Interuniversitario AlmaLaurea

Salvo diversa indicazione, si autorizza la riproduzione a fini non commerciali e con citazione della fonte