

[cambia](#)**Collettivo Selezionato:**




anno di laurea: 2016
 tipo di corso: laurea magistrale biennale
 Ateneo: Campania Luigi Vanvitelli
 Facoltà/Dipartimento/Scuola: Ingegneria civile,
 design, edilizia e ambiente (Dip.)
 gruppo disciplinare: tutti
 classe di laurea: design (LM-12, 103/S)
 corso di laurea: tutti

Per una migliore lettura dei dati si consultino le [note metodologiche](#)

Salvo diversa indicazione, si autorizza la riproduzione a fini non commerciali e con citazione della fonte










I risultati presentati nelle sezioni 4, 5, 6 e 7 per i laureati nelle lauree magistrali (3+2) fanno riferimento al solo biennio magistrale

PROFILO DEI LAUREATI	Collettivo selezionato
Numero dei laureati	36
Hanno compilato il questionario	35
Tasso di compilazione	97,2


1. ANAGRAFICO	Collettivo selezionato
Genere (%)	
Uomini	16,7
Donne	83,3
Età alla laurea (%) 	
Meno di 23 anni	-
23-24 anni	11,1
25-26 anni	55,6
27 anni e oltre	33,3
Età alla laurea (medie, in anni)	27,4
Cittadini stranieri (%) 	-
Residenza (%) 	
Stessa provincia della sede degli studi	41,7
Altra provincia della stessa regione	58,3
Altra regione	-
Estero	-

2. ORIGINE SOCIALE	Collettivo selezionato
---------------------------	-----------------------------------


3. STUDI SECONDARI SUPERIORI	Collettivo selezionato
Diploma (%)	
Liceo classico	5,6
Liceo linguistico	-
Liceo scientifico	36,1
Liceo socio-psico-pedagogico o ist. magistrale	11,1
Tecnico	5,6
Professionale	13,9
Istruzione artistica	27,8
Titolo estero	-
Voto di diploma (medie, in 100-mi)	82,3
Hanno conseguito il diploma (%)	
Nella stessa provincia della sede degli studi universitari	30,6
In una provincia limitrofa	66,7
In una provincia non limitrofa, ma nella stessa ripartizione geografica	2,8
Al Sud, ma si sono laureati al Centro-Nord	-
Al Centro, ma si sono laureati al Nord o al Sud	-
Al Nord, ma si sono laureati al Centro-Sud	-
All'estero	-



4. RIUSCITA NEGLI STUDI UNIVERSITARI	Collettivo selezionato
Hanno precedenti esperienze universitarie (%) 	100,0
Portate a termine	100,0
Non portate a termine	-
Nessuna precedente esperienza universitaria	-
Motivazioni molto importanti nella scelta del corso di laurea magistrale (%) 	
Fattori sia culturali sia professionalizzanti	45,7
Fattori prevalentemente culturali	31,4
Fattori prevalentemente professionalizzanti	11,4
Né gli uni né gli altri	11,4
Età all'immatricolazione (%) 	
Regolare o 1 anno di ritardo	50,0
2 o più anni di ritardo	50,0
Punteggio degli esami (medie, in 30-mi) 	28,5
Voto di laurea (medie, in 110-mi) 	111,6
Regolarità negli studi (%) 	
In corso	41,7
1° anno fuori corso	58,3
2° anno fuori corso	-
3° anno fuori corso	-
4° anno fuori corso	-
5° anno fuori corso e oltre	-
Durata degli studi (medie, in anni) 	2,6
Ritardo alla laurea (medie, in anni) 	0,2
Indice di ritardo (rapporto fra ritardo e durata legale del corso) 	0,09

5. CONDIZIONI DI STUDIO	Collettivo selezionato
Hanno alloggiato a meno di un'ora di viaggio dalla sede degli studi (%)	
Più del 50% della durata degli studi	82,9
Meno del 50%	17,1
Hanno frequentato regolarmente (%)	
Più del 75% degli insegnamenti previsti	88,6
Tra il 50% e il 75%	8,6
Tra il 25% e il 50%	2,9
Meno del 25%	-
Hanno usufruito del servizio di borse di studio (%)	20,0
Hanno svolto periodi di studio all'estero durante il biennio magistrale (%)	8,6
Con Erasmus o altro programma dell'Unione Europea	2,9
Altra esperienza riconosciuta dal corso di studi	5,7
Iniziativa personale	-
Non hanno compiuto studi all'estero	91,4
1 o più esami all'estero convalidati (%)	5,7
Hanno preparato all'estero una parte significativa della tesi (%)	-
Hanno svolto tirocini/stage o lavoro riconosciuti dal corso di laurea magistrale (%)	100,0
Tirocini organizzati dal corso e svolti presso l'università	-
Tirocini organizzati dal corso e svolti al di fuori dell'università	94,3
Attività di lavoro successivamente riconosciute dal corso	5,7
Nessuna esperienza di tirocinio o lavoro riconosciuto	-
Mesi impiegati per la tesi/prova finale (medie)	5,8


6. LAVORO DURANTE GLI STUDI	Collettivo selezionato
Hanno esperienze di lavoro (%) 	71,4
Lavoratori-studenti	-
Altre esperienze di lavoro con continuità a tempo pieno	2,9
Lavoro a tempo parziale	25,7
Lavoro occasionale, saltuario, stagionale	42,9
Nessuna esperienza di lavoro	28,6
Lavoro coerente con gli studi	17,1

7. GIUDIZI SULL'ESPERIENZA UNIVERSITARIA	Collettivo selezionato
Sono complessivamente soddisfatti del corso di laurea magistrale (%)	
Decisamente sì	40,0
Più sì che no	40,0
Più no che sì	17,1
Decisamente no	-
Sono soddisfatti dei rapporti con i docenti in generale (%)	
Decisamente sì	8,6
Più sì che no	80,0
Più no che sì	11,4
Decisamente no	-
Sono soddisfatti dei rapporti con gli studenti (%)	
Decisamente sì	57,1
Più sì che no	34,3
Più no che sì	8,6
Decisamente no	-
Valutazione delle aule (%)	
Sempre o quasi sempre adeguate	8,6
Spesso adeguate	20,0
Raramente adeguate	51,4
Mai adeguate	20,0
Non utilizzate	-
Valutazione delle postazioni informatiche (%)	
Presenti e in numero adeguato	2,9
Presenti, ma in numero inadeguato	14,3
Non presenti	31,4
Non utilizzate	51,4
Valutazione delle biblioteche (prestito/consultazione, orari di apertura ...) (%)	
Decisamente positiva	11,4
Abbastanza positiva	25,7
Abbastanza negativa	2,9
Decisamente negativa	-
Non utilizzate	57,1
Valutazione delle attrezzature per le altre attività didattiche (laboratori, attività pratiche, ...) (%)	
Sempre o quasi sempre adeguate	-
Spesso adeguate	11,4
Raramente adeguate	28,6
Mai adeguate	34,3
Non utilizzate	25,7
Valutazione degli spazi dedicati allo studio individuale (%)	
Presenti e adeguati	20,0
Presenti, ma inadeguati	34,3
Non presenti	31,4
Non utilizzati	14,3
Il carico di studio degli insegnamenti è stato adeguato alla durata del corso di studio? (%)	
Decisamente sì	34,3
Più sì che no	45,7

Più no che sì	17,1
Decisamente no	2,9
Si iscriverebbero di nuovo al corso di laurea magistrale? (%) 	
Sì, allo stesso corso magistrale dell'Ateneo	68,6
Sì, ma ad un altro corso magistrale dell'Ateneo	-
Sì, allo stesso corso magistrale, ma in un altro Ateneo	25,7
Sì, ma ad un altro corso magistrale e in un altro Ateneo	5,7
Non si iscriverebbero più a nessun corso di laurea magistrale	-

8. CONOSCENZE LINGUISTICHE E INFORMATICHE	Collettivo selezionato
Lingue straniere: conoscenza "almeno buona" (%) 	
Inglese scritto	62,9
Inglese parlato	57,1
Francese scritto	11,4
Francese parlato	8,6
Spagnolo scritto	2,9
Spagnolo parlato	2,9
Tedesco scritto	-
Tedesco parlato	-
Strumenti informatici: conoscenza "almeno buona" (%) 	
Navigazione in Internet e comunicazione in rete	94,3
Word processor	77,1
Fogli elettronici	71,4
Strumenti di presentazione	94,3
Sistemi operativi	80,0
Multimedia	80,0
Linguaggi di programmazione	14,3
Data base	20,0
Realizzazione siti web	11,4
Reti di trasmissione dati	11,4
CAD/CAM/CAE - progettazione assistita	54,3

9. PROSPETTIVE DI STUDIO	Collettivo selezionato
Intendono proseguire gli studi (%) 14,3	
Laurea triennale	-
Altra laurea magistrale	-
Laurea magistrale a ciclo unico	-
Dottorato di ricerca	2,9
Diploma accademico (Alta Formazione Artistica e Musicale) 	-
Scuola di specializzazione post-laurea	-
Master universitario	2,9
Altro tipo di master o corso di perfezionamento	-
Tirocinio, praticantato	-
Attività sostenuta da borsa o assegno di studio	-
Altre attività di qualificazione professionale	8,6
Non intendono proseguire	85,7

10. PROSPETTIVE DI LAVORO	Collettivo selezionato
Aspetti ritenuti rilevanti nella ricerca del lavoro: decisamente sì (%)	
Acquisizione di professionalità	85,7
Possibilità di carriera	77,1
Possibilità di guadagno	68,6
Stabilità/sicurezza del posto di lavoro	65,7
Rispondenza a interessi culturali	42,9
Coerenza con gli studi	71,4
Utilità sociale del lavoro	8,6
Prestigio ricevuto dal lavoro	25,7
Coinvolgimento e partecipazione all'attività lavorativa e ai processi decisionali	34,3
Indipendenza o autonomia	48,6
Flessibilità dell'orario di lavoro	37,1
Rapporti con i colleghi sul luogo di lavoro	45,7
Luogo di lavoro (ubicazione, caratteristiche fisiche dell'ambiente di lavoro)	34,3
Tempo libero	31,4
Opportunità di contatti con l'estero	37,1
Possibilità di utilizzare al meglio le competenze acquisite	71,4
Sono interessati a lavorare nei seguenti settori: decisamente sì (%)	
Pubblico	28,6
Privato (compreso l'avvio di un'attività autonoma/in conto proprio)	57,1
Disponibilità a lavorare per tipo di relazione contrattuale: decisamente sì (%)	
ORARIO/MODALITA' LAVORATIVA	
Tempo pieno	74,3
Part-time	57,1
Telelavoro	28,6
CONTRATTO	
A tutele crescenti 	82,9
A tempo determinato	45,7
Stage	20,0
Apprendistato	22,9
Somministrazione di lavoro (ex interinale)	20,0
Occasionale accessorio (voucher o buoni lavoro)	11,4
Autonomo/in conto proprio	45,7
Disponibilità a lavorare nelle seguenti aree geografiche: decisamente sì (%)	
Provincia di residenza	60,0
Provincia degli studi	60,0
Regione degli studi	60,0
Italia settentrionale	42,9
Italia centrale	45,7
Italia meridionale	45,7
Stato europeo	42,9
Stato extraeuropeo	34,3
Disponibilità ad effettuare trasferte di lavoro (%)	
Sì, anche con trasferimenti di residenza	60,0

Sì, anche frequenti (senza cambi di residenza)	25,7
Sì, ma solo in numero limitato	8,6
Non disponibili a trasferte	-

Profilo dei laureati

Aprile 2018 - Consorzio Interuniversitario AlmaLaurea

Salvo diversa indicazione, si autorizza la riproduzione a fini non commerciali e con citazione della fonte