

[cambia](#)**Collettivo Selezionato:**

anno di laurea: 2016  
 tipo di corso: laurea magistrale a ciclo unico  
 Ateneo: Campania Luigi Vanvitelli  
 Facoltà/Dipartimento/Scuola: Architettura e  
 Disegno Industriale (Dip.)  
 gruppo disciplinare: architettura  
 classe di laurea: tutte  
 corso di laurea: architettura (LM-4 c.u.)

Per una migliore lettura dei dati si consultino le [note metodologiche](#)

Salvo diversa indicazione, si autorizza la riproduzione a fini non commerciali e con citazione della fonte

**PROFILO DEI LAUREATI****Collettivo  
selezionato**

<b>Numero dei laureati</b>	<b>108</b>
<b>Hanno compilato il questionario</b>	<b>104</b>
<b>Tasso di compilazione</b>	<b>96,3</b>

**1. ANAGRAFICO****Collettivo  
selezionato**

<b>Genere (%)</b>	
Uomini	61,1
Donne	38,9
<b>Età alla laurea (%)</b>	
Meno di 23 anni	-
23-24 anni	38,0
25-26 anni	51,9
27 anni e oltre	10,2
<b>Età alla laurea (medie, in anni)</b>	<b>25,6</b>
<b>Cittadini stranieri (%)</b>	-
<b>Residenza (%)</b>	
Stessa provincia della sede degli studi	60,2
Altra provincia della stessa regione	34,3
Altra regione	5,6
Estero	-

**2. ORIGINE SOCIALE****Collettivo  
selezionato**

<b>Titolo di studio dei genitori (%)</b>	
Entrambi con laurea	9,6
Uno solo con laurea	16,3
Scuola media superiore	47,1
Titoli inferiori o nessun titolo	25,0
<b>Classe sociale (%)</b>	
Classe elevata	26,0
Classe media impiegatizia	26,0
Classe media autonoma	24,0
Classe del lavoro esecutivo	21,2


**3. STUDI SECONDARI SUPERIORI****Collettivo  
selezionato**



<b>Diploma (%)</b>	
Liceo classico	5,6
Liceo linguistico	0,9
Liceo scientifico	52,8
Liceo socio-psico-pedagogico o ist. magistrale	-
Tecnico	25,9
Professionale	-
Istruzione artistica	14,8
Titolo estero	-
<b>Voto di diploma (medie, in 100-mi)</b>	<b>80,9</b>
<b>Hanno conseguito il diploma (%)</b>	
Nella stessa provincia della sede degli studi universitari	63,0
In una provincia limitrofa	35,2
In una provincia non limitrofa, ma nella stessa ripartizione geografica	1,9
Al Sud, ma si sono laureati al Centro-Nord	-
Al Centro, ma si sono laureati al Nord o al Sud	-
Al Nord, ma si sono laureati al Centro-Sud	-
All'estero	-

4. RIUSCITA NEGLI STUDI UNIVERSITARI	Collettivo selezionato
<b>Hanno precedenti esperienze universitarie (%)</b>	<b>21,2</b>
Portate a termine	-
Non portate a termine	21,2
<b>Nessuna precedente esperienza universitaria</b>	<b>78,8</b>
<b>Motivazioni molto importanti nella scelta del corso di laurea (%)</b>	
Fattori sia culturali sia professionalizzanti	33,7
Fattori prevalentemente culturali	51,9
Fattori prevalentemente professionalizzanti	3,8
Né gli uni né gli altri	10,6
<b>Età all'immatricolazione (%)</b>	
Regolare o 1 anno di ritardo	88,0
2 o più anni di ritardo	12,0
<b>Punteggio degli esami (medie, in 30-mi)</b>	<b>27,1</b>
<b>Voto di laurea (medie, in 110-mi)</b>	<b>109,0</b>
<b>Regolarità negli studi (%)</b>	
In corso	46,3
1° anno fuori corso	38,0
2° anno fuori corso	12,0
3° anno fuori corso	1,9
4° anno fuori corso	0,9
5° anno fuori corso e oltre	0,9
<b>Durata degli studi (medie, in anni)</b>	<b>5,8</b>
<b>Ritardo alla laurea (medie, in anni)</b>	<b>0,5</b>
<b>Indice di ritardo (rapporto fra ritardo e durata legale del corso)</b>	<b>0,09</b>

5. CONDIZIONI DI STUDIO	Collettivo selezionato
<b>Hanno alloggiato a meno di un'ora di viaggio dalla sede degli studi (%)</b>	
Più del 50% della durata degli studi	79,8
Meno del 50%	20,2
<b>Hanno frequentato regolarmente (%)</b>	
Più del 75% degli insegnamenti previsti	95,2
Tra il 50% e il 75%	3,8
Tra il 25% e il 50%	1,0
Meno del 25%	-
<b>Hanno usufruito del servizio di borse di studio (%)</b>	<b>34,6</b>
<b>Hanno svolto periodi di studio all'estero nel corso degli studi universitari (%)</b>	<b>21,2</b>
Con Erasmus o altro programma dell'Unione Europea	18,3
Altra esperienza riconosciuta dal corso di studi	2,9
Iniziativa personale	-
<b>Non hanno compiuto studi all'estero</b>	<b>78,8</b>
<b>1 o più esami all'estero convalidati (%)</b>	<b>17,3</b>
<b>Hanno preparato all'estero una parte significativa della tesi (%)</b>	<b>6,7</b>
<b>Hanno svolto tirocini/stage o lavoro riconosciuti dal corso di laurea (%)</b>	<b>87,5</b>
Tirocini organizzati dal corso e svolti presso l'università	3,8
Tirocini organizzati dal corso e svolti al di fuori dell'università	78,8
Attività di lavoro successivamente riconosciute dal corso	2,9
<b>Nessuna esperienza di tirocinio o lavoro riconosciuto</b>	<b>12,5</b>
<b>Mesi impiegati per la tesi/prova finale (medie)</b>	<b>7,7</b>

6. LAVORO DURANTE GLI STUDI	Collettivo selezionato
<b>Hanno esperienze di lavoro (%)</b>	<b>66,3</b>
Lavoratori-studenti	1,9
Altre esperienze di lavoro con continuità a tempo pieno	-
Lavoro a tempo parziale	19,2
Lavoro occasionale, saltuario, stagionale	45,2
<b>Nessuna esperienza di lavoro</b>	<b>32,7</b>
<b>Lavoro coerente con gli studi</b>	<b>24,0</b>

<b>7. GIUDIZI SULL'ESPERIENZA UNIVERSITARIA</b>	<b>Collettivo selezionato</b>
<b>Sono complessivamente soddisfatti del corso di laurea (%)</b>	
Decisamente sì	31,7
Più sì che no	54,8
Più no che sì	9,6
Decisamente no	2,9
<b>Sono soddisfatti dei rapporti con i docenti in generale (%)</b>	
Decisamente sì	16,3
Più sì che no	73,1
Più no che sì	7,7
Decisamente no	1,9
<b>Sono soddisfatti dei rapporti con gli studenti (%)</b>	
Decisamente sì	51,9
Più sì che no	38,5
Più no che sì	7,7
Decisamente no	1,0
<b>Valutazione delle aule (%)</b>	
Sempre o quasi sempre adeguate	6,7
Spesso adeguate	25,0
Raramente adeguate	54,8
Mai adeguate	12,5
Non utilizzate	-
<b>Valutazione delle postazioni informatiche (%)</b>	
Presenti e in numero adeguato	6,7
Presenti, ma in numero inadeguato	18,3
Non presenti	70,2
Non utilizzate	2,9
<b>Valutazione delle biblioteche (prestito/consultazione, orari di apertura ...) (%)</b>	
Decisamente positiva	15,4
Abbastanza positiva	59,6
Abbastanza negativa	15,4
Decisamente negativa	8,7
Non utilizzate	-
<b>Valutazione delle attrezzature per le altre attività didattiche (laboratori, attività pratiche, ) (%)</b>	
Sempre o quasi sempre adeguate	5,8
Spesso adeguate	14,4
Raramente adeguate	46,2
Mai adeguate	25,0
Non utilizzate	6,7
<b>Valutazione degli spazi dedicati allo studio individuale (%)</b>	
Presenti e adeguati	11,5
Presenti, ma inadeguati	28,8
Non presenti	58,7
Non utilizzati	-
<b>Il carico di studio degli insegnamenti è stato adeguato alla durata del corso di studio? (%)</b>	
Decisamente sì	37,5
Più sì che no	55,8
Più no che sì	5,8
Decisamente no	1,0
<b>Si iscriverebbero di nuovo all'università? (%) </b>	
Sì, allo stesso corso dell'Ateneo	60,6
Sì, ma ad un altro corso dell'Ateneo	-
Sì, allo stesso corso ma in un altro Ateneo	30,8
Sì, ma ad un altro corso e in un altro Ateneo	2,9
Non si iscriverebbero più all'università	3,8

<b>8. CONOSCENZE LINGUISTICHE E INFORMATICHE</b>	<b>Collettivo selezionato</b>
<b>Lingue straniere: conoscenza "almeno buona" (%)</b> 	
Inglese scritto	67,3
Inglese parlato	62,5
Francese scritto	12,5
Francese parlato	10,6
Spagnolo scritto	11,5
Spagnolo parlato	9,6
Tedesco scritto	-
Tedesco parlato	-
<b>Strumenti informatici: conoscenza "almeno buona" (%)</b> 	
Navigazione in Internet e comunicazione in rete	95,2
Word processor	92,3
Fogli elettronici	71,2
Strumenti di presentazione	88,5
Sistemi operativi	92,3
Multimedia	77,9
Linguaggi di programmazione	19,2
Data base	18,3
Realizzazione siti web	15,4
Reti di trasmissione dati	16,3
CAD/CAM/CAE - progettazione assistita	94,2

<b>9. PROSPETTIVE DI STUDIO</b>	<b>Collettivo selezionato</b>
<b>Intendono proseguire gli studi (%)</b>	<b>61,5</b>
Laurea triennale	-
Laurea magistrale	-
Altra laurea magistrale a ciclo unico	-
Dottorato di ricerca	18,3
Diploma accademico (Alta Formazione Artistica e Musicale) 	1,0
Scuola di specializzazione post-laurea	1,0
Master universitario	25,0
Altro tipo di master o corso di perfezionamento	6,7
Tirocinio, praticantato	4,8
Attività sostenuta da borsa o assegno di studio	1,0
Altre attività di qualificazione professionale	3,8
<b>Non intendono proseguire</b>	<b>36,5</b>

10. PROSPETTIVE DI LAVORO	Collettivo selezionato
<b>Aspetti ritenuti rilevanti nella ricerca del lavoro: decisamente sì (%)</b>	
Acquisizione di professionalità	83,7
Possibilità di carriera	87,5
Possibilità di guadagno	68,3
Stabilità/sicurezza del posto di lavoro	65,4
Rispondenza a interessi culturali	60,6
Coerenza con gli studi	66,3
Utilità sociale del lavoro	39,4
Prestigio ricevuto dal lavoro	51,0
Coinvolgimento e partecipazione all'attività lavorativa e ai processi decisionali	55,8
Indipendenza o autonomia	56,7
Flessibilità dell'orario di lavoro	29,8
Rapporti con i colleghi sul luogo di lavoro	49,0
Luogo di lavoro (ubicazione, caratteristiche fisiche dell'ambiente di lavoro)	36,5
Tempo libero	32,7
Opportunità di contatti con l'estero	51,9
Possibilità di utilizzare al meglio le competenze acquisite	66,3
<b>Sono interessati a lavorare nei seguenti settori: decisamente sì (%)</b>	
Pubblico	44,2
Privato (compreso l'avvio di un'attività autonoma/in conto proprio)	58,7
<b>Disponibilità a lavorare per tipo di relazione contrattuale: decisamente sì (%)</b>	
<b>ORARIO/MODALITÀ LAVORATIVA</b>	
Tempo pieno	83,7
Part-time	40,4
Telelavoro	24,0
<b>CONTRATTO</b>	
A tutele crescenti 	76,0
A tempo determinato	38,5
Stage	22,1
Apprendistato	21,2
Somministrazione di lavoro (ex interinale)	14,4
Occasionale accessorio (voucher o buoni lavoro)	9,6
Autonomo/in conto proprio	46,2
<b>Disponibilità a lavorare nelle seguenti aree geografiche: decisamente sì (%)</b>	
Provincia di residenza	58,7
Provincia degli studi	59,6
Regione degli studi	58,7
Italia settentrionale	56,7
Italia centrale	56,7
Italia meridionale	45,2
Stato europeo	68,3
Stato extraeuropeo	53,8
<b>Disponibilità ad effettuare trasferte di lavoro (%)</b>	
Sì, anche con trasferimenti di residenza	72,1
Sì, anche frequenti (senza cambi di residenza)	16,3
Sì, ma solo in numero limitato	7,7
Non disponibili a trasferte	1,0

Profilo dei laureati  
Aprile 2018 - Consorzio Interuniversitario AlmaLaurea

Salvo diversa indicazione, si autorizza la riproduzione a fini non commerciali e con citazione della fonte