

[cambia](#)**Collettivo Selezionato:**

anno di laurea: 2017  
 tipo di corso: laurea magistrale a ciclo unico  
 Ateneo: Campania Luigi Vanvitelli  
 Facoltà/Dipartimento/Scuola: Architettura e  
 Disegno Industriale (Dip.)  
 gruppo disciplinare: architettura  
 classe di laurea: tutte  
 corso di laurea: architettura (LM-4 c.u.)

Per una migliore lettura dei dati si consultino le [note metodologiche](#)

Salvo diversa indicazione, si autorizza la riproduzione a fini non commerciali e con citazione della fonte

PROFILO DEI LAUREATI	Collettivo selezionato
<b>Numero dei laureati</b>	<b>147</b>
<b>Hanno compilato il questionario</b>	<b>136</b>
<b>Tasso di compilazione</b>	<b>92,5</b>

1. ANAGRAFICO	Collettivo selezionato
<b>Genere (%)</b>	
Uomini	54,4
Donne	45,6
<b>Età alla laurea (%)</b>	
Meno di 23 anni	-
23-24 anni	37,4
25-26 anni	49,0
27 anni e oltre	13,6
<b>Età alla laurea (medie, in anni)</b>	<b>25,6</b>
<b>Cittadini stranieri (%)</b>	-
<b>Residenza (%)</b>	
Stessa provincia della sede degli studi	66,0
Altra provincia della stessa regione	32,0
Altra regione	2,0
Estero	-


2. ORIGINE SOCIALE	Collettivo selezionato
<b>Titolo di studio dei genitori (%)</b>	
Entrambi con laurea	11,8
Uno solo con laurea	19,9
Scuola media superiore	44,9
Titoli inferiori o nessun titolo	20,6
<b>Classe sociale (%)</b>	
Classe elevata	22,8
Classe media impiegatizia	26,5
Classe media autonoma	27,2
Classe del lavoro esecutivo	22,8



3. STUDI SECONDARI SUPERIORI	Collettivo selezionato
<b>Diploma (%)</b>	
Liceo classico	12,9
Liceo linguistico	1,4
Liceo scientifico	62,6
Liceo socio-psico-pedagogico o ist. magistrale	-
Tecnico	14,3
Professionale	0,7
Istruzione artistica	8,2
Titolo estero	-
<b>Voto di diploma (medie, in 100-mi)</b>	<b>79,2</b>
<b>Hanno conseguito il diploma (%)</b>	
Nella stessa provincia della sede degli studi universitari	68,0
In una provincia limitrofa	29,3
In una provincia non limitrofa, ma nella stessa ripartizione geografica	2,0
Al Sud, ma si sono laureati al Centro-Nord	-
Al Centro, ma si sono laureati al Nord o al Sud	-
Al Nord, ma si sono laureati al Centro-Sud	-
All'estero	0,7

4. RIUSCITA NEGLI STUDI UNIVERSITARI	Collettivo selezionato
<b>Hanno precedenti esperienze universitarie (%)</b>	<b>22,1</b>
Portate a termine	0,7
Non portate a termine	21,3
<b>Nessuna precedente esperienza universitaria</b>	<b>77,9</b>
<b>Motivazioni molto importanti nella scelta del corso di laurea (%)</b>	
Fattori sia culturali sia professionalizzanti	37,5
Fattori prevalentemente culturali	46,3
Fattori prevalentemente professionalizzanti	0,7
Né gli uni né gli altri	15,4
<b>Età all'immatricolazione (%)</b>	
Regolare o 1 anno di ritardo	93,9
2 o più anni di ritardo	6,1
<b>Punteggio degli esami (medie, in 30-mi)</b>	<b>27,1</b>
<b>Voto di laurea (medie, in 110-mi)</b>	<b>110,2</b>
<b>Regolarità negli studi (%)</b>	
In corso	40,1
1° anno fuori corso	35,4
2° anno fuori corso	20,4
3° anno fuori corso	3,4
4° anno fuori corso	0,7
5° anno fuori corso e oltre	-
<b>Durata degli studi (medie, in anni)</b>	<b>6,0</b>
<b>Ritardo alla laurea (medie, in anni)</b>	<b>0,6</b>
<b>Indice di ritardo (rapporto fra ritardo e durata normale del corso)</b>	<b>0,12</b>

5. CONDIZIONI DI STUDIO	Collettivo selezionato
<b>Hanno alloggiato a meno di un'ora di viaggio dalla sede degli studi (%)</b>	
Più del 50% della durata degli studi	80,1
Meno del 50%	19,9
<b>Hanno frequentato regolarmente (%)</b>	
Più del 75% degli insegnamenti previsti	96,3
Tra il 50% e il 75%	2,9
Tra il 25% e il 50%	0,7
Meno del 25%	-
<b>Hanno usufruito del servizio di borse di studio (%)</b>	<b>27,2</b>
<b>Hanno svolto periodi di studio all'estero nel corso degli studi universitari (%)</b>	<b>26,5</b>
Con Erasmus o altro programma dell'Unione Europea	24,3
Altra esperienza riconosciuta dal corso di studi	0,7
Iniziativa personale	1,5
<b>Non hanno compiuto studi all'estero</b>	<b>72,8</b>
<b>1 o più esami all'estero convalidati (%)</b>	<b>24,3</b>
<b>Hanno preparato all'estero una parte significativa della tesi (%)</b>	<b>8,1</b>
<b>Hanno svolto tirocini/stage o lavoro riconosciuti dal corso di laurea (%)</b>	<b>86,8</b>
Tirocini organizzati dal corso e svolti presso l'università	-
Tirocini organizzati dal corso e svolti al di fuori dell'università	79,4
Attività di lavoro successivamente riconosciute dal corso	4,4
<b>Nessuna esperienza di tirocinio o lavoro riconosciuto</b>	<b>13,2</b>
<b>Mesi impiegati per la tesi/prova finale (medie)</b>	<b>7,3</b>

6. LAVORO DURANTE GLI STUDI	Collettivo selezionato
<b>Hanno esperienze di lavoro (%)</b>	<b>75,0</b>
Lavoratori-studenti	3,7
Altre esperienze di lavoro con continuità a tempo pieno	1,5
Lavoro a tempo parziale	24,3
Lavoro occasionale, saltuario, stagionale	45,6
<b>Nessuna esperienza di lavoro</b>	<b>25,0</b>
<b>Lavoro coerente con gli studi</b>	<b>23,5</b>

<b>7. GIUDIZI SULL'ESPERIENZA UNIVERSITARIA</b>	<b>Collettivo selezionato</b>
<b>Sono complessivamente soddisfatti del corso di laurea (%)</b>	
Decisamente sì	35,3
Più sì che no	52,9
Più no che sì	11,0
Decisamente no	0,7
<b>Sono soddisfatti dei rapporti con i docenti in generale (%)</b>	
Decisamente sì	19,1
Più sì che no	61,0
Più no che sì	19,9
Decisamente no	-
<b>Sono soddisfatti dei rapporti con gli studenti (%)</b>	
Decisamente sì	63,2
Più sì che no	31,6
Più no che sì	4,4
Decisamente no	0,7
<b>Valutazione delle aule (%)</b>	
Sempre o quasi sempre adeguate	6,6
Spesso adeguate	24,3
Raramente adeguate	50,7
Mai adeguate	18,4
Non utilizzate	-
<b>Valutazione delle postazioni informatiche (%)</b>	
Presenti e in numero adeguato	6,6
Presenti, ma in numero inadeguato	17,6
Non presenti	69,9
Non utilizzate	5,9
<b>Valutazione delle biblioteche (prestito/consultazione, orari di apertura ...) (%)</b>	
Decisamente positiva	10,3
Abbastanza positiva	50,0
Abbastanza negativa	25,0
Decisamente negativa	12,5
Non utilizzate	1,5
<b>Valutazione delle attrezzature per le altre attività didattiche (laboratori, attività pratiche, ) (%)</b>	
Sempre o quasi sempre adeguate	5,1
Spesso adeguate	19,1
Raramente adeguate	41,9
Mai adeguate	30,1
Non utilizzate	3,7
<b>Valutazione degli spazi dedicati allo studio individuale (%)</b>	
Presenti e adeguati	13,2
Presenti, ma inadeguati	44,1
Non presenti	39,0
Non utilizzati	2,9
<b>Il carico di studio degli insegnamenti è stato adeguato alla durata del corso di studio? (%)</b>	
Decisamente sì	41,9
Più sì che no	45,6
Più no che sì	12,5
Decisamente no	-
<b>Si iscriverebbero di nuovo all'università? (%) </b>	
Sì, allo stesso corso dell'Ateneo	59,6
Sì, ma ad un altro corso dell'Ateneo	2,9
Sì, allo stesso corso ma in un altro Ateneo	29,4
Sì, ma ad un altro corso e in un altro Ateneo	3,7
Non si iscriverebbero più all'università	4,4

<b>8. CONOSCENZE LINGUISTICHE E INFORMATICHE</b>	<b>Collettivo selezionato</b>
<b>Lingue straniere: conoscenza "almeno buona" (%)</b> 	
Inglese scritto	67,6
Inglese parlato	66,9
Francese scritto	8,1
Francese parlato	10,3
Spagnolo scritto	6,6
Spagnolo parlato	7,4
Tedesco scritto	1,5
Tedesco parlato	1,5
<b>Strumenti informatici: conoscenza "almeno buona" (%)</b> 	
Navigazione in Internet e comunicazione in rete	95,6
Word processor	87,5
Fogli elettronici	65,4
Strumenti di presentazione	93,4
Sistemi operativi	90,4
Multimedia	75,0
Linguaggi di programmazione	17,6
Data base	16,9
Realizzazione siti web	17,6
Reti di trasmissione dati	16,2
CAD/CAM/CAE - progettazione assistita	89,0

<b>9. PROSPETTIVE DI STUDIO</b>	<b>Collettivo selezionato</b>
<b>Intendono proseguire gli studi (%)</b>	<b>56,6</b>
Laurea triennale	-
Laurea magistrale	0,7
Altra laurea magistrale a ciclo unico	0,7
Dottorato di ricerca	11,8
Diploma accademico (Alta Formazione Artistica e Musicale) 	-
Scuola di specializzazione post-laurea	2,2
Master universitario	25,7
Altro tipo di master o corso di perfezionamento	10,3
Tirocinio, praticantato	3,7
Attività sostenuta da borsa o assegno di studio	-
Altre attività di qualificazione professionale	1,5
<b>Non intendono proseguire</b>	<b>43,4</b>

10. PROSPETTIVE DI LAVORO	Collettivo selezionato
<b>Aspetti ritenuti rilevanti nella ricerca del lavoro: decisamente sì (%)</b>	
Acquisizione di professionalità	84,6
Possibilità di carriera	83,1
Possibilità di guadagno	76,5
Stabilità/sicurezza del posto di lavoro	75,7
Rispondenza a interessi culturali	60,3
Coerenza con gli studi	58,1
Utilità sociale del lavoro	44,9
Prestigio ricevuto dal lavoro	56,6
Coinvolgimento e partecipazione all'attività lavorativa e ai processi decisionali	55,1
Indipendenza o autonomia	65,4
Flessibilità dell'orario di lavoro	34,6
Rapporti con i colleghi sul luogo di lavoro	52,9
Luogo di lavoro (ubicazione, caratteristiche fisiche dell'ambiente di lavoro)	43,4
Tempo libero	41,2
Opportunità di contatti con l'estero	58,8
Possibilità di utilizzare al meglio le competenze acquisite	70,6
<b>Sono interessati a lavorare nei seguenti settori: decisamente sì (%)</b>	
Pubblico	51,5
Privato (compreso l'avvio di un'attività autonoma/in conto proprio)	57,4
<b>Disponibilità a lavorare per tipo di relazione contrattuale: decisamente sì (%)</b>	
<b>ORARIO/MODALITÀ LAVORATIVA</b>	
Tempo pieno	88,2
Part-time	46,3
Telelavoro	30,9
<b>CONTRATTO</b>	
A tutele crescenti 	88,2
A tempo determinato	40,4
Stage	25,0
Apprendistato	25,0
Somministrazione di lavoro (ex interinale)	17,6
Occasionale accessorio (voucher o buoni lavoro)	10,3
Autonomo/in conto proprio	45,6
<b>Disponibilità a lavorare nelle seguenti aree geografiche: decisamente sì (%)</b>	
Provincia di residenza	59,6
Provincia degli studi	60,3
Regione degli studi	59,6
Italia settentrionale	57,4
Italia centrale	55,1
Italia meridionale	47,8
Stato europeo	69,9
Stato extraeuropeo	55,9
<b>Disponibilità ad effettuare trasferte di lavoro (%)</b>	
Sì, anche con trasferimenti di residenza	67,6
Sì, anche frequenti (senza cambi di residenza)	24,3
Sì, ma solo in numero limitato	2,9
Non disponibili a trasferte	2,2

Profilo dei laureati  
Aprile 2018 - Consorzio Interuniversitario AlmaLaurea

Salvo diversa indicazione, si autorizza la riproduzione a fini non commerciali e con citazione della fonte