



UNIVERSITÀ DEGLI STUDI DELLA CAMPANIA LUIGI

VANVITELLI

DIPARTIMENTO ARCHITETTURA E DISEGNO INDUSTRIALE

10521 ARCHITETTURA AVERSA

Italiano

2022/2023

Opinione degli studenti
sulla didattica erogata

14
SSD



1 (100,0%)
Insegna...



52 (98,1%)
Docen...



48 (97,9%)
UD



2.927
Schede



2.927
Suggeri...



32
Schede ...



03/09/2024
Ultimo aggiorn...

Controlli e filtri

Anno

2022/2023

Frequenza

Non frequentante, Fre

AGGIORNA



Home



Offerta formativa



Bersaglio



Variazioni



Profilo



Tavola di riepilogo



Analisi per domanda



Suggerimenti



Sinottico



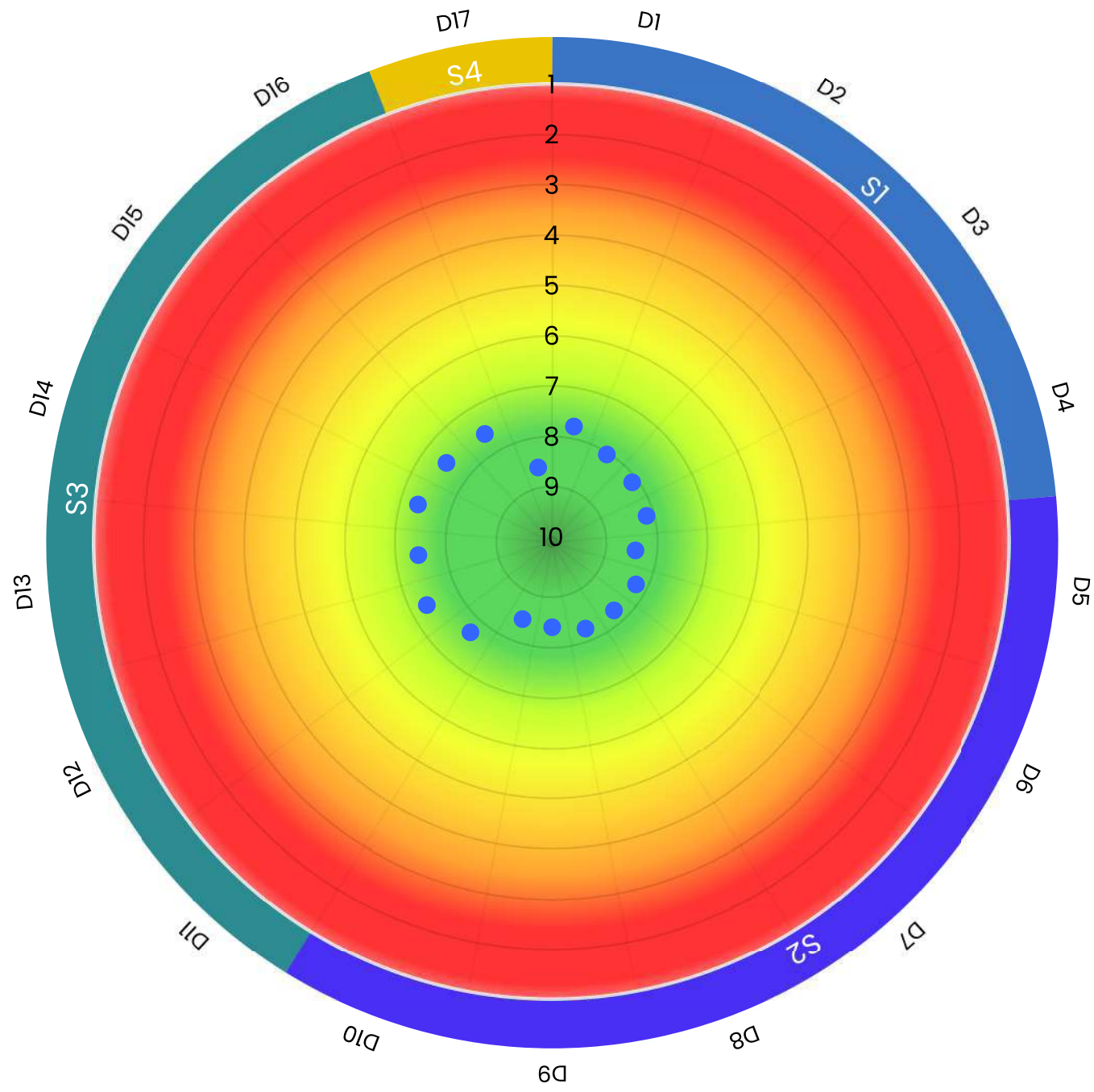
Graduatoria

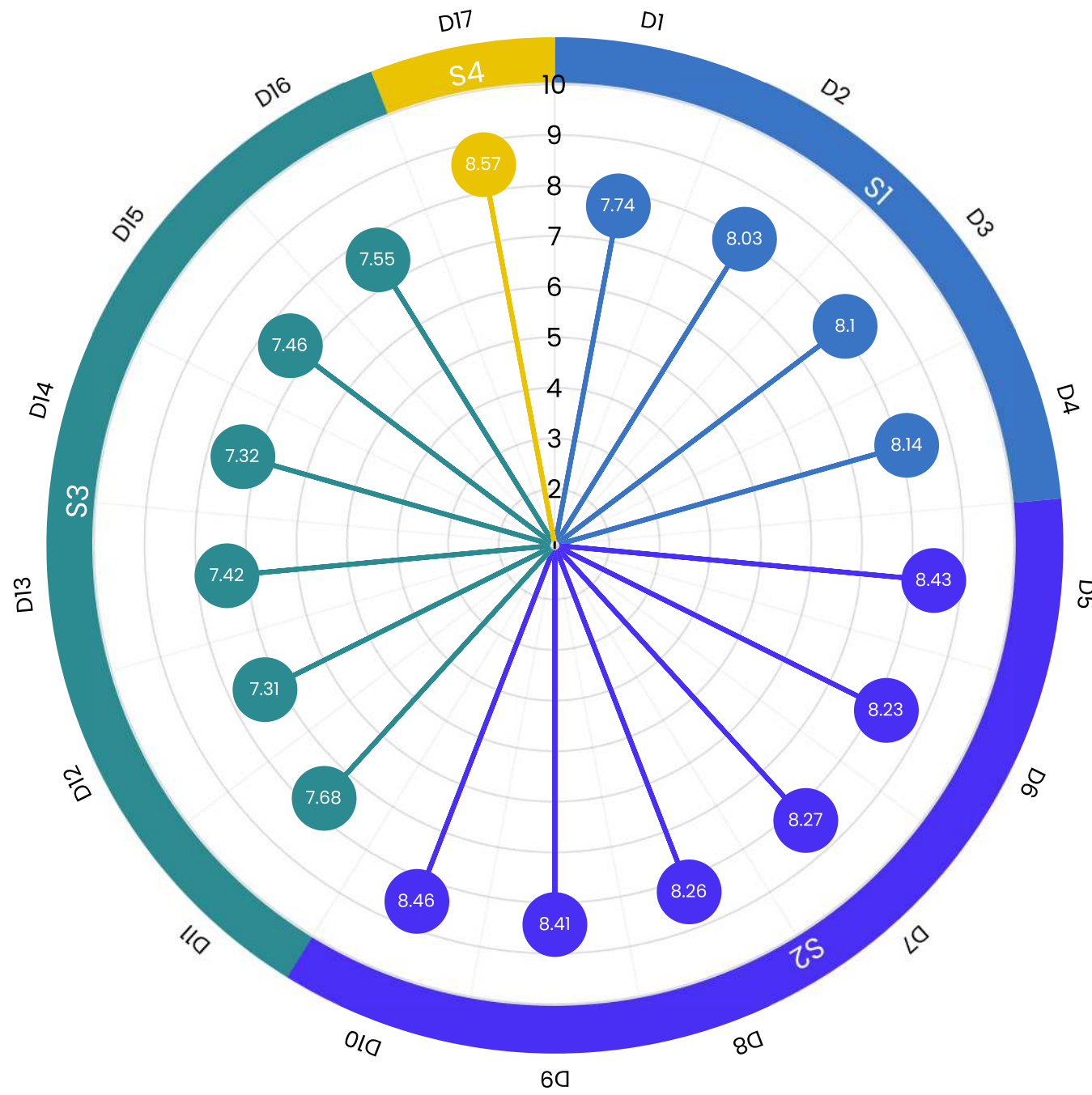
Rappresentazione delle valutazioni medie: bersaglio

(2022/2023) ARCHITETTURA: 2.927

MODALITÀ TESTUALE









UNIVERSITÀ DEGLI STUDI DELLA CAMPANIA LUIGI

VANVITELLI

DIPARTIMENTO ARCHITETTURA E DISEGNO INDUSTRIALE

10521 ARCHITETTURA AVERSA

Italiano

2022/2023

Opinione degli studenti
sulla didattica erogata

14
SSD



1 (100,0%)
Insegna...



52 (98,1%)
Docen...



48 (97,9%)
UD



2.927
Schede



2.927
Suggeri...



32
Schede ...



03/09/2024
Ultimo aggiorn...

Controlli e filtri

Anno

2022/2023

Frequenza

Non frequentante, Fre

AGGIORNA



Home



Offerta formativa



Bersaglio



Variazioni



Profilo



Tavola di riepilogo



Analisi per domanda



Suggerimenti



Sinottico



Graduatoria

Tavola di riepilogo delle valutazioni

(2022/2023) ARCHITETTURA: 2.927

(2021/2022) ARCHITETTURA: 2.519

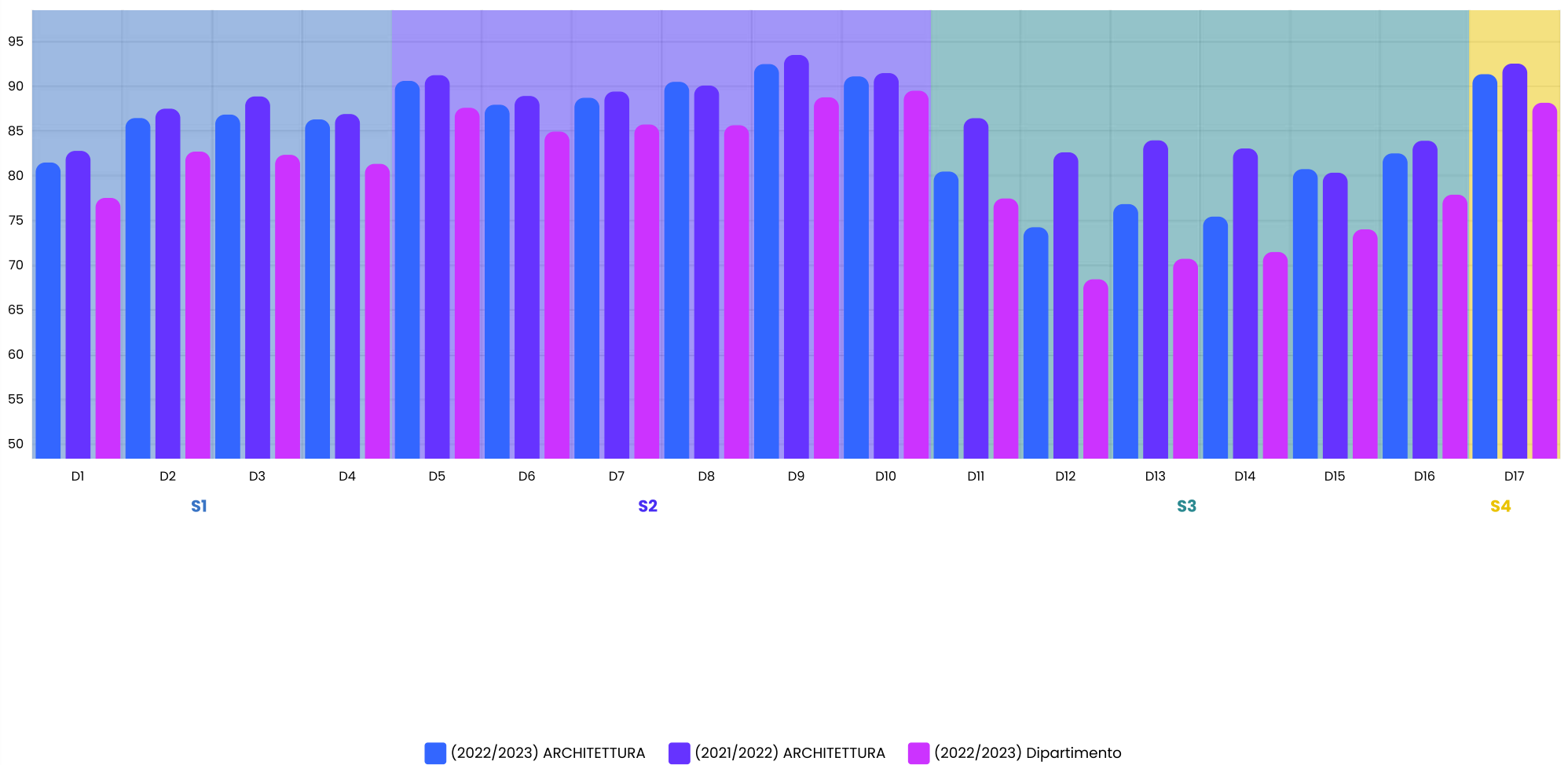
(2022/2023) DIPARTIMENTO: 9.339



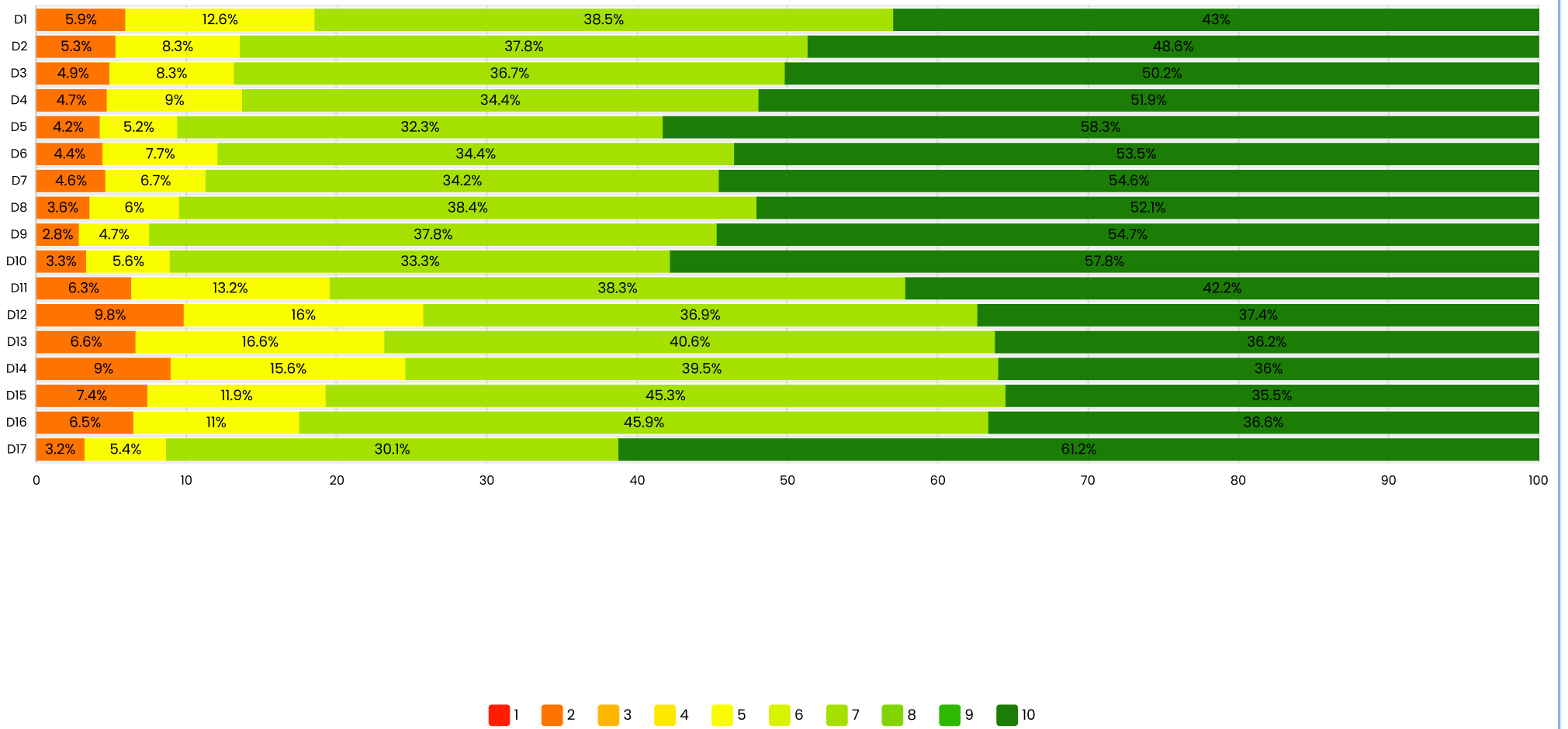
DOMANDA	RISPOSTE	NON RISPOSTE	P1	P2	Q1	ME	Q3	MEDIA	SQM	L1	L2	(2022/2023) DI
D1	2.866	61	18,53%	81,47%	7,000	7,000	10,000	7,74	2,304	7,66	7,82	
D2	2.839	88	13,56%	86,44%	7,000	7,000	10,000	8,03	2,230	7,95	8,11	
D3	2.848	79	13,17%	86,83%	7,000	10,000	10,000	8,10	2,207	8,01	8,18	
D4	2.851	76	13,71%	86,29%	7,000	10,000	10,000	8,14	2,215	8,06	8,22	
D5	2.788	139	9,40%	90,60%	7,000	10,000	10,000	8,43	2,111	8,36	8,51	
D6	2.783	144	12,07%	87,93%	7,000	10,000	10,000	8,23	2,171	8,15	8,31	
D7	2.782	145	11,29%	88,71%	7,000	10,000	10,000	8,27	2,170	8,19	8,35	
D8	2.786	141	9,51%	90,49%	7,000	10,000	10,000	8,26	2,053	8,19	8,34	
D9	2.779	148	7,52%	92,48%	7,000	10,000	10,000	8,41	1,961	8,33	8,48	
D10	2.854	73	8,90%	91,10%	7,000	10,000	10,000	8,46	2,034	8,38	8,53	
D11	2.754	173	19,54%	80,46%	7,000	7,000	10,000	7,68	2,331	7,60	7,77	
D12	2.709	218	25,77%	74,23%	5,000	7,000	10,000	7,31	2,522	7,22	7,41	
D13	2.800	127	23,18%	76,82%	7,000	7,000	10,000	7,42	2,322	7,34	7,51	
D14	2.803	124	24,58%	75,42%	7,000	7,000	10,000	7,32	2,450	7,23	7,41	

DOMANDA	RISPOSTE	NON RISPOSTE	P1	P2	Q1	ME	Q3	MEDIA	SQM	L1	L2	(2022/2023) DI
D15	2.797	130	19,27%	80,73%	7,000	7,000	10,000	7,46	2,304	7,37	7,54	
D16	2.799	128	17,51%	82,49%	7,000	7,000	10,000	7,55	2,247	7,47	7,64	
D17	2.856	71	8,65%	91,35%	7,000	10,000	10,000	8,57	2,019	8,49	8,64	

+ P2: Giudizi positivi per quesito (valori %)



☰ Distribuzione delle valutazioni ottenute (valori %)





UNIVERSITÀ DEGLI STUDI DELLA CAMPANIA LUIGI

VANVITELLI

DIPARTIMENTO ARCHITETTURA E DISEGNO INDUSTRIALE

10521 ARCHITETTURA AVERSA

Italiano

2022/2023

Opinione degli studenti
sulla didattica erogata

14

SSD



1 (100,0%)

Insegna...



52 (98,1%)

Docen...



48 (97,9%)

UD



2.927

Schede



2.927

Suggeri...



32

Schede ...



03/09/2024

Ultimo aggiorn...

Controlli e filtri

Anno

2022/2023

Frequenza

Non frequentante, Fre...

AGGIORNA



Home



Offerta formativa



Bersaglio



Variazioni



Profilo



Tavola di riepilogo



Analisi per domanda



Suggerimenti



Sinottico



Graduatoria

Rappresentazione delle variazioni delle medie rispetto al passato: bersaglio

(2022/2023)
ARCHITETTURA: 2.927

(2021/2022)
ARCHITETTURA: 2.519

(2020/2021)
ARCHITETTURA: 2.860

(2019/2020)
ARCHITETTURA: 2.886

(2018/2019)
ARCHITETTURA: 2.755

