



[cambia](#)**Collettivo Selezionato:**

anno di laurea: 2014  
 tipo di corso: laurea specialistica/magistrale  
 Ateneo: Napoli Seconda Università  
 Facoltà/Dipartimento/Scuola: Architettura e  
 Disegno Industriale (Dip.)  
 gruppo disciplinare: tutti  
 classe di laurea: tutte  
 corso di laurea (post-riforma): architettura -  
 progettazione degli interni e per l'autonomia -  
 AVERSA (LM-4)

Consulta le [note metodologiche](#)

I risultati presentati nelle sezioni 4, 5, 6 e 7 per i laureati nelle lauree specialistiche (3+2) fanno riferimento al solo biennio specialistico

<b>PROFILO DEI LAUREATI</b>	<b>Collettivo selezionato</b>
<b>Numero dei laureati</b>	<b>72</b>
<b>Hanno compilato il questionario</b>	<b>70</b>




<b>1. ANAGRAFICO</b>	<b>Collettivo selezionato</b>
<b>Genere (%)</b>	
maschi	43,1
femmine	56,9
<b>Età alla laurea (%)</b>	
meno di 23 anni	-
23-24 anni	25,0
25-26 anni	44,4
27 anni e oltre	30,6
<b>età media alla laurea</b> 	<b>27,0</b>
<b>Cittadini stranieri (%)</b> 	-
<b>Residenza (%)</b>	
stessa provincia della sede degli studi	45,8
altra provincia della stessa regione	47,2
altra regione	6,9
estero	-

<b>2. ORIGINE SOCIALE</b>	<b>Collettivo selezionato</b>
<b>Titolo di studio dei genitori (%)</b>	
entrambi con laurea	1,4
uno solo con laurea	7,1


scuola media superiore	52,9
titoli inferiori o nessun titolo	38,6
<b>Classe sociale (%)</b>	
borghesia	15,7
classe media impiegatizia	12,9
piccola borghesia	28,6
classe operaia	35,7

<b>3. STUDI SECONDARI SUPERIORI</b>	<b>Collettivo selezionato</b>
<b>Diploma (%)</b>	
liceo classico	6,9
liceo linguistico	5,6
liceo scientifico	40,3
liceo socio-psico-pedagogico o ist. magistrale	1,4
tecnico	34,7
professionale	-
istruzione artistica	11,1
titolo estero	-
<b>Voto di diploma (medie, in 100-mi)</b>	<b>79,4</b>
<b>Hanno conseguito il diploma (%)</b>	
nella stessa provincia della sede degli studi universitari	47,2
in una provincia limitrofa	40,3
in una provincia non limitrofa, ma nella stessa ripartizione geografica	12,5
al Sud, ma si sono laureati al Centro-Nord	-
al Centro, ma si sono laureati al Nord o al Sud	-
al Nord, ma si sono laureati al Centro-Sud	-
all'estero	-

<b>4. RIUSCITA NEGLI STUDI UNIVERSITARI</b>	<b>Collettivo selezionato</b>
<b>Hanno precedenti esperienze universitarie (%)</b>	
portate a termine	98,6
non portate a termine	-
<b>Motivazioni molto importanti nella scelta del corso di laurea specialistica/magistrale (%)</b>	
fattori sia culturali sia professionalizzanti	35,7
fattori prevalentemente culturali	37,1
fattori prevalentemente professionalizzanti	4,3
né gli uni né gli altri	22,9
<b>Età all'immatricolazione (%)</b>	
regolare o 1 anno di ritardo	62,5
2 o più anni di ritardo	37,5
<b>Punteggio degli esami (medie)</b>	<b>27,8</b>
<b>Voto di laurea (medie)</b>	<b>109,6</b>
<b>Regolarità negli studi (%)</b>	
in corso	69,4
1° anno fuori corso	29,2
2° anno fuori corso	1,4
3° anno fuori corso	-
4° anno fuori corso	-

5° anno fuori corso e oltre	-
<b>Durata degli studi (medie, in anni)</b> 	<b>2,4</b>
<b>Ritardo alla laurea (medie, in anni)</b> 	<b>0,1</b>
<b>Indice di ritardo (rapporto fra ritardo e durata legale del corso) (medie)</b> 	<b>0,05</b>

<b>5. CONDIZIONI DI STUDIO</b>	<b>Collettivo selezionato</b>
<b>Hanno alloggiato a meno di un'ora di viaggio dalla sede degli studi (%):</b>	
più del 50% della durata degli studi	67,1
meno del 50%	32,9
<b>Hanno frequentato regolarmente (%):</b>	
più del 75% degli insegnamenti previsti	90,0
tra il 50% e il 75%	8,6
tra il 25% e il 50%	-
meno del 25%	-
<b>Hanno usufruito del servizio di borse di studio (%)</b>	<b>30,0</b>
<b>Hanno svolto periodi di studio all'estero durante il biennio specialistico/magistrale</b>	
con Erasmus o altro programma dell'Unione Europea	1,4
altra esperienza riconosciuta dal corso di studi	-
iniziativa personale	1,4
<b>non hanno compiuto studi all'estero</b>	<b>97,1</b>
<b>1 o più esami all'estero convalidati (%)</b>	<b>1,4</b>
<b>Hanno preparato all'estero una parte significativa della tesi (%)</b>	<b>2,9</b>
<b>Hanno svolto tirocini/stage o lavoro riconosciuti dal corso di laurea specialistica/magistrale (%)</b>	
tirocini organizzati dal corso e svolti presso l'università	1,4
tirocini organizzati dal corso e svolti al di fuori dell'università	88,6
attività di lavoro successivamente riconosciute dal corso	2,9
<b>nessuna esperienza di tirocinio o lavoro riconosciuto</b>	<b>7,1</b>
<b>Mesi impiegati per la tesi/prova finale (medie)</b>	<b>6,7</b>

<b>6. LAVORO DURANTE GLI STUDI</b>	<b>Collettivo selezionato</b>
<b>Hanno esperienze di lavoro (%)</b> 	
lavoratori-studenti	5,7
altre esperienze di lavoro con continuità a tempo pieno	2,9
lavoro a tempo parziale	15,7
lavoro occasionale, saltuario, stagionale	28,6
<b>nessuna esperienza di lavoro</b>	<b>47,1</b>
<b>lavoro coerente con gli studi</b>	<b>28,6</b>

<b>7. GIUDIZI SULL'ESPERIENZA UNIVERSITARIA</b>	<b>Collettivo selezionato</b>
<b>Sono complessivamente soddisfatti del corso di laurea specialistica/magistrale (%)</b>	

decisamente sì	28,6
più sì che no	65,7
<b>Sono soddisfatti dei rapporti con i docenti in generale (%)</b>	
decisamente sì	22,9
più sì che no	60,0
<b>Sono soddisfatti dei rapporti con gli studenti (%)</b>	
decisamente sì	55,7
più sì che no	31,4
<b>Valutazione delle aule (%)</b>	
sempre o quasi sempre adeguate	10,0
spesso adeguate	40,0
<b>Valutazione delle postazioni informatiche (%)</b>	
erano presenti e in numero adeguato	7,1
erano presenti, ma in numero inadeguato	30,0
<b>Valutazione delle biblioteche (prestito/consultazione, orari di apertura ...) (%)</b>	
decisamente positiva	18,6
abbastanza positiva	65,7
<b>Ritengono che il carico di studio degli insegnamenti sia stato sostenibile (%)</b>	
decisamente sì	28,6
più sì che no	62,9
<b>Si iscriverebbero di nuovo al corso di laurea specialistica/magistrale? (%) </b>	
sì, allo stesso corso specialistico/magistrale dell'Ateneo	77,1
sì, ma ad un altro corso specialistico/magistrale dell'Ateneo	8,6
sì, allo stesso corso specialistico/magistrale, ma in un altro Ateneo	5,7
sì, ma ad un altro corso specialistico/magistrale e in un altro Ateneo	7,1
non si iscriverebbero più a nessun corso di laurea specialistica/magistrale	1,4

<b>8. CONOSCENZE LINGUISTICHE E INFORMATICHE</b>	<b>Collettivo selezionato</b>
<b>Lingue straniere: conoscenza "almeno buona" (%)</b>	
inglese scritto	60,0
inglese parlato	54,3
francese scritto	11,4
francese parlato	14,3
spagnolo scritto	11,4
spagnolo parlato	12,9
tedesco scritto	-
tedesco parlato	-
<b>Strumenti informatici: conoscenza "almeno buona" (%)</b>	
navigazione in Internet e comunicazione in rete (e-mail, blog, forum, social network, ...)	91,4
word processor (elaborazione di testi)	85,7
fogli elettronici (Excel, ...)	75,7
strumenti di presentazione (PowerPoint, Keynote, Impress, ...)	88,6
sistemi operativi	88,6
multimedia (elaborazione di suoni, immagini, video)	81,4
linguaggi di programmazione	40,0
data base (Oracle, SQL server, Access, ...)	45,7
realizzazione siti web	22,9
reti di trasmissione dati	45,7
CAD/CAM/CAE - Progettazione assistita	92,9

<b>9. PROSPETTIVE DI STUDIO</b>	<b>Collettivo selezionato</b>
<b>Intendono proseguire gli studi (%)</b>	<b>34,3</b>
laurea triennale	-
altra laurea magistrale	1,4
dottorato di ricerca	11,4
diploma accademico (Alta Formazione Artistica e Musicale)	-
scuola di specializzazione post-laurea	2,9
master universitario	11,4
altro tipo di master o corso di perfezionamento	-
tirocinio, praticantato	5,7
attività sostenuta da borsa o assegno di studio	-
altre attività di qualificazione professionale	1,4
<b>non intendono proseguire</b>	<b>65,7</b>

<b>10. PROSPETTIVE DI LAVORO</b>	<b>Collettivo selezionato</b>
<b>Sono interessati a lavorare nelle seguenti aree aziendali: decisamente sì (%)</b>	
acquisti	25,7
amministrazione, contabilità	30,0
assistenza tecnica	44,3
commerciale, vendite	42,9
controllo di gestione	31,4
finanza	24,3
legale	22,9
logistica, distribuzione	31,4
marketing, comunicazione, pubbliche relazioni	32,9
organizzazione, pianificazione	45,7
produzione	34,3
ricerca e sviluppo	40,0
risorse umane, selezione, formazione	34,3
segreteria, affari generali	35,7
sistemi informativi, EDP	32,9
<b>Aspetti ritenuti rilevanti nella ricerca del lavoro: decisamente sì (%)</b>	
acquisizione di professionalità	82,9
possibilità di carriera	78,6
possibilità di guadagno	78,6
stabilità/sicurezza del posto di lavoro	88,6
coerenza con gli studi	70,0
rispondenza a interessi culturali	60,0
utilità sociale del lavoro	51,4
prestigio che ricevi dal lavoro	60,0
coinvolgimento e partecipazione all'attività lavorativa e ai processi decisionali	67,1
indipendenza o autonomia	62,9
flessibilità dell'orario di lavoro	52,9
rapporti con i colleghi sul luogo di lavoro	61,4
luogo di lavoro (ubicazione, caratteristiche fisiche dell'ambiente di lavoro)	62,9

tempo libero	50,0
<b>Tipo di lavoro cercato (%)</b>	
nessuna preferenza	41,4
alle dipendenze nel settore pubblico	31,4
alle dipendenze nel settore privato	7,1
in conto proprio	20,0
<b>Disponibilità a lavorare per tipo di relazione contrattuale: decisamente sì (%)</b>	
<b>ORARIO</b>	
tempo pieno	84,3
part-time	44,3
<b>CONTRATTO</b>	
tempo indeterminato	94,3
tempo determinato	38,6
collaborazione (compreso lavoro a progetto)	40,0
inserimento (ex formazione e lavoro)	35,7
stage	32,9
apprendistato	24,3
lavoro interinale	20,0
telelavoro	15,7
autonomo/in conto proprio	64,3
<b>Disponibilità a lavorare nelle seguenti aree geografiche: decisamente sì (%)</b>	
provincia di residenza	75,7
sede degli studi	62,9
Italia settentrionale	51,4
Italia centrale	60,0
Italia meridionale	60,0
Stato europeo	60,0
Stato extraeuropeo	38,6
<b>Disponibilità ad effettuare trasferte di lavoro (%)</b>	
sì, anche con trasferimenti di residenza	62,9
sì, anche frequenti (senza cambi di residenza)	17,1
sì, ma solo in numero limitato	17,1
non disponibili a trasferte	2,9

Profilo dei laureati  
Maggio 2015 - Consorzio Interuniversitario AlmaLaurea