

[cambia](#)**Collettivo Selezionato:**

anno di laurea: 2015
 tipo di corso: laurea magistrale
 Ateneo: Campania Luigi Vanvitelli
 Facoltà/Dipartimento/Scuola: Architettura e
 Disegno Industriale (Dip.)
 gruppo disciplinare: architettura
 classe di laurea: architettura e ingegneria edile-
 architettura (LM-4, LM-4 C.U., 4/S)
 corso di laurea (post-riforma): architettura -
 progettazione degli interni e per l'autonomia
 (LM-4)

Per una migliore lettura dei dati si consultino le [note metodologiche](#)

I risultati presentati nelle sezioni 4, 5, 6 e 7 per i laureati nelle lauree magistrali (3+2) fanno riferimento al solo biennio magistrale

PROFILO DEI LAUREATI	Collettivo selezionato
Numero dei laureati	20
Hanno compilato il questionario	18
Tasso di compilazione	90,0

1. ANAGRAFICO	Collettivo selezionato
Genere (%)	
Maschi	55,0
Femmine	45,0
Età alla laurea (%)	
Meno di 23 anni	-
23-24 anni	15,0
25-26 anni	25,0
27 anni e oltre	60,0
Età alla laurea (medie, in anni)	27,8
Cittadini stranieri (%)	5,0
Residenza (%)	
Stessa provincia della sede degli studi	65,0
Altra provincia della stessa regione	35,0
Altra regione	-
Estero	-


2. ORIGINE SOCIALE	Collettivo selezionato
Titolo di studio dei genitori (%)	
Entrambi con laurea	5,6
Uno solo con laurea	33,3
Scuola media superiore	38,9
Titoli inferiori o nessun titolo	22,2
Classe sociale (%)	
Classe elevata	33,3
Classe media impiegatizia	33,3
Classe media autonoma	33,3
Classe del lavoro esecutivo	-


3. STUDI SECONDARI SUPERIORI	Collettivo selezionato
Diploma (%)	
Liceo classico	5,0
Liceo linguistico	-
Liceo scientifico	35,0
Liceo socio-psico-pedagogico o ist. magistrale	-
Tecnico	30,0
Professionale	5,0
Istruzione artistica	20,0
Titolo estero	5,0
Voto di diploma (medie, in 100-mi)	75,5
Hanno conseguito il diploma (%)	
Nella stessa provincia della sede degli studi universitari	60,0
In una provincia limitrofa	35,0
In una provincia non limitrofa, ma nella stessa ripartizione geografica	-
Al Sud, ma si sono laureati al Centro-Nord	-
Al Centro, ma si sono laureati al Nord o al Sud	-
Al Nord, ma si sono laureati al Centro-Sud	-
All'estero	5,0

4. RIUSCITA NEGLI STUDI UNIVERSITARI	Collettivo selezionato
Hanno precedenti esperienze universitarie (%)	100,0
Portate a termine	100,0
Non portate a termine	-
Motivazioni molto importanti nella scelta del corso di laurea magistrale (%)	
Fattori sia culturali sia professionalizzanti	38,9
Fattori prevalentemente culturali	38,9
Fattori prevalentemente professionalizzanti	5,6
Né gli uni né gli altri	16,7
Età all'immatricolazione (%)	
Regolare o 1 anno di ritardo	30,0
2 o più anni di ritardo	70,0
Punteggio degli esami (medie, in 30-mi)	27,6
Voto di laurea (medie, in 110-mi)	109,3
Regolarità negli studi (%)	
In corso	85,0
1° anno fuori corso	15,0
2° anno fuori corso	-
3° anno fuori corso	-
4° anno fuori corso	-
5° anno fuori corso e oltre	-
Durata degli studi (medie, in anni)	2,4
Ritardo alla laurea (medie, in anni)	0,1
Indice di ritardo (rapporto fra ritardo e durata legale del corso)	0,05

5. CONDIZIONI DI STUDIO	Collettivo selezionato
Hanno alloggiato a meno di un'ora di viaggio dalla sede degli studi (%)	
Più del 50% della durata degli studi	77,8
Meno del 50%	22,2
Hanno frequentato regolarmente (%)	
Più del 75% degli insegnamenti previsti	83,3
Tra il 50% e il 75%	16,7
Tra il 25% e il 50%	-
Meno del 25%	-
Hanno usufruito del servizio di borse di studio (%)	22,2
Hanno svolto periodi di studio all'estero durante il biennio magistrale (%)	33,3
Con Erasmus o altro programma dell'Unione Europea	33,3
Altra esperienza riconosciuta dal corso di studi	-
Iniziativa personale	-
Non hanno compiuto studi all'estero	55,6
1 o più esami all'estero convalidati (%)	16,7
Hanno preparato all'estero una parte significativa della tesi (%)	22,2
Hanno svolto tirocini/stage o lavoro riconosciuti dal corso di laurea magistrale (%)	94,4
Tirocini organizzati dal corso e svolti presso l'università	5,6
Tirocini organizzati dal corso e svolti al di fuori dell'università	72,2
Attività di lavoro successivamente riconosciute dal corso	16,7
Nessuna esperienza di tirocinio o lavoro riconosciuto	5,6
Mesi impiegati per la tesi/prova finale (medie)	6,2

6. LAVORO DURANTE GLI STUDI	Collettivo selezionato
Hanno esperienze di lavoro (%)	55,6
Lavoratori-studenti	-
Altre esperienze di lavoro con continuità a tempo pieno	5,6
Lavoro a tempo parziale	27,8
Lavoro occasionale, saltuario, stagionale	22,2
Nessuna esperienza di lavoro	44,4
Lavoro coerente con gli studi	38,9

7. GIUDIZI SULL'ESPERIENZA UNIVERSITARIA	Collettivo selezionato
Sono complessivamente soddisfatti del corso di laurea magistrale (%)	
Decisamente sì	27,8
Più sì che no	55,6
Più no che sì	16,7
Decisamente no	-
Sono soddisfatti dei rapporti con i docenti in generale (%)	
Decisamente sì	27,8
Più sì che no	66,7
Più no che sì	5,6
Decisamente no	-
Sono soddisfatti dei rapporti con gli studenti (%)	
Decisamente sì	55,6
Più sì che no	44,4
Più no che sì	-
Decisamente no	-
Valutazione delle aule (%)	
Sempre o quasi sempre adeguate	5,6
Spesso adeguate	38,9
Raramente adeguate	50,0
Mai adeguate	5,6
Non utilizzate	-
Valutazione delle postazioni informatiche (%)	
Presenti e in numero adeguato	5,6
Presenti, ma in numero inadeguato	27,8
Non presenti	66,7
Non utilizzate	-
Valutazione delle biblioteche (prestito/consultazione, orari di apertura ...) (%)	
Decisamente positiva	-
Abbastanza positiva	77,8
Abbastanza negativa	5,6
Decisamente negativa	5,6
Non utilizzate	11,1
Il carico di studio degli insegnamenti è adeguato alla durata del corso di studio? (%)	
Decisamente sì	44,4
Più sì che no	44,4
Più no che sì	-
Decisamente no	-
Si iscriverebbero di nuovo al corso di laurea magistrale? (%) 	
Sì, allo stesso corso magistrale dell'Ateneo	77,8
Sì, ma ad un altro corso magistrale dell'Ateneo	5,6
Sì, allo stesso corso magistrale, ma in un altro Ateneo	11,1
Sì, ma ad un altro corso magistrale e in un altro Ateneo	5,6
Non si iscriverebbero più a nessun corso di laurea magistrale	-

8. CONOSCENZE LINGUISTICHE E INFORMATICHE	Collettivo selezionato
Lingue straniere: conoscenza "almeno buona" (%)	
Inglese scritto	83,3
Inglese parlato	72,2
Francese scritto	5,6
Francese parlato	5,6
Spagnolo scritto	-
Spagnolo parlato	5,6
Tedesco scritto	-
Tedesco parlato	-
Strumenti informatici: conoscenza "almeno buona" (%) 	
Navigazione in Internet e comunicazione in rete	94,4
Word processor	100,0
Fogli elettronici	88,9
Strumenti di presentazione	94,4
Sistemi operativi	88,9
Multimedia	88,9
Linguaggi di programmazione	11,1
Data base	27,8
Realizzazione siti web	27,8
Reti di trasmissione dati	11,1
CAD/CAM/CAE - progettazione assistita	100,0

9. PROSPETTIVE DI STUDIO	Collettivo selezionato
Intendono proseguire gli studi (%)	27,8
Laurea triennale	-
Altra laurea magistrale	-
Dottorato di ricerca	11,1
Diploma accademico (Alta Formazione Artistica e Musicale) 	-
Scuola di specializzazione post-laurea	-
Master universitario	11,1
Altro tipo di master o corso di perfezionamento	-
Tirocinio, praticantato	5,6
Attività sostenuta da borsa o assegno di studio	-
Altre attività di qualificazione professionale	-
Non intendono proseguire	72,2

10. PROSPETTIVE DI LAVORO	Collettivo selezionato
Sono interessati a lavorare nelle seguenti aree aziendali: decisamente sì (%)	
Acquisti	-
Amministrazione, contabilità	27,8
Assistenza tecnica	22,2
Commerciale, vendite	5,6
Controllo di gestione	11,1
Finanza	11,1
Legale	-
Logistica, distribuzione	16,7
Marketing, comunicazione, pubbliche relazioni	22,2
Organizzazione, pianificazione	44,4
Produzione	33,3
Ricerca e sviluppo	44,4
Risorse umane, selezione, formazione	5,6
Segreteria, affari generali	5,6
Sistemi informativi, EDP	16,7
Aspetti ritenuti rilevanti nella ricerca del lavoro: decisamente sì (%)	
Acquisizione di professionalità	83,3
Possibilità di carriera	77,8
Possibilità di guadagno	72,2
Stabilità/sicurezza del posto di lavoro	72,2
Rispondenza a interessi culturali	50,0
Coerenza con gli studi	55,6
Utilità sociale del lavoro	38,9
Prestigio ricevuto dal lavoro	44,4
Coinvolgimento e partecipazione all'attività lavorativa e ai processi decisionali	50,0
Indipendenza o autonomia	61,1
Flessibilità dell'orario di lavoro	27,8
Rapporti con i colleghi sul luogo di lavoro	50,0
Luogo di lavoro (ubicazione, caratteristiche fisiche dell'ambiente di lavoro)	50,0
Tempo libero	22,2
Opportunità di contatti con l'estero	55,6
Possibilità di utilizzare al meglio le competenze acquisite	55,6
Sono interessati a lavorare nei seguenti settori: decisamente sì (%)	
Pubblico	55,6
Privato (compreso l'avvio di un'attività autonoma/in conto proprio)	61,1
Disponibilità a lavorare per tipo di relazione contrattuale: decisamente sì (%)	
ORARIO/MODALITÀ LAVORATIVA	
Tempo pieno	88,9
Part-time	50,0
Telelavoro	22,2
CONTRATTO	
Tempo indeterminato	94,4
A tempo determinato	50,0
Collaborazione (compreso lavoro a progetto)	50,0
Inserimento (ex formazione e lavoro)	44,4
Stage	38,9
Apprendistato	22,2
Lavoro interinale	27,8
Autonomo/in conto proprio	55,6
Disponibilità a lavorare nelle seguenti aree geografiche: decisamente sì (%)	
Provincia di residenza	66,7
Provincia degli studi	55,6
Regione degli studi	61,1
Italia settentrionale	55,6
Italia centrale	61,1
Italia meridionale	61,1
Stato europeo	66,7
Stato extraeuropeo	55,6
Disponibilità ad effettuare trasferte di lavoro (%)	
Sì, anche con trasferimenti di residenza	77,8
Sì, anche frequenti (senza cambi di residenza)	16,7
Sì, ma solo in numero limitato	5,6
Non disponibili a trasferte	-

[cambia](#)**Collettivo Selezionato:**

anno di laurea: 2016
 tipo di corso: laurea magistrale
 Ateneo: Campania Luigi Vanvitelli
 Facoltà/Dipartimento/Scuola: Architettura e
 Disegno Industriale (Dip.)
 gruppo disciplinare: architettura
 classe di laurea: architettura e ingegneria edile-
 architettura (LM-4, LM-4 C.U., 4/S)
 corso di laurea (post-riforma): architettura -
 progettazione degli interni e per l'autonomia
 (LM-4)

Per una migliore lettura dei dati si consultino le [note metodologiche](#)

I risultati presentati nelle sezioni 4, 5, 6 e 7 per i laureati nelle lauree magistrali (3+2) fanno riferimento al solo biennio magistrale

PROFILO DEI LAUREATI	Collettivo selezionato
Numero dei laureati	9
Hanno compilato il questionario	9
Tasso di compilazione	100,0

1. ANAGRAFICO	Collettivo selezionato
Genere (%)	
Maschi	66,7
Femmine	33,3
Età alla laurea (%)	
Meno di 23 anni	-
23-24 anni	-
25-26 anni	11,1
27 anni e oltre	88,9
Età alla laurea (medie, in anni)	28,6
Cittadini stranieri (%)	-
Residenza (%)	
Stessa provincia della sede degli studi	33,3
Altra provincia della stessa regione	55,6
Altra regione	11,1
Esteri	-

2. ORIGINE SOCIALE	Collettivo selezionato
Titolo di studio dei genitori (%)	
Entrambi con laurea	11,1
Uno solo con laurea	22,2
Scuola media superiore	55,6
Titoli inferiori o nessun titolo	11,1
Classe sociale (%)	
Classe elevata	33,3
Classe media impiegatizia	22,2
Classe media autonoma	22,2
Classe del lavoro esecutivo	22,2



3. STUDI SECONDARI SUPERIORI	Collettivo selezionato
Diploma (%)	
Liceo classico	-
Liceo linguistico	-
Liceo scientifico	44,4
Liceo socio-psico-pedagogico o ist. magistrale	-
Tecnico	33,3
Professionale	-
Istruzione artistica	22,2
Titolo estero	-
Voto di diploma (medie, in 100-mi)	71,6
Hanno conseguito il diploma (%)	
Nella stessa provincia della sede degli studi universitari	22,2
In una provincia limitrofa	77,8
In una provincia non limitrofa, ma nella stessa ripartizione geografica	-
Al Sud, ma si sono laureati al Centro-Nord	-
Al Centro, ma si sono laureati al Nord o al Sud	-
Al Nord, ma si sono laureati al Centro-Sud	-
All'estero	-

4. RIUSCITA NEGLI STUDI UNIVERSITARI	Collettivo selezionato
Hanno precedenti esperienze universitarie (%)	100,0
Portate a termine	100,0
Non portate a termine	-
Motivazioni molto importanti nella scelta del corso di laurea magistrale (%)	
Fattori sia culturali sia professionalizzanti	66,7
Fattori prevalentemente culturali	33,3
Fattori prevalentemente professionalizzanti	-
Né gli uni né gli altri	-
Età all'immatricolazione (%)	
Regolare o 1 anno di ritardo	-
2 o più anni di ritardo	100,0
Punteggio degli esami (medie, in 30-mi)	28,2
Voto di laurea (medie, in 110-mi)	110,1
Regolarità negli studi (%)	
In corso	44,4
1° anno fuori corso	55,6
2° anno fuori corso	-
3° anno fuori corso	-
4° anno fuori corso	-
5° anno fuori corso e oltre	-
Durata degli studi (medie, in anni)	2,6
Ritardo alla laurea (medie, in anni)	0,2
Indice di ritardo (rapporto fra ritardo e durata legale del corso)	0,12

5. CONDIZIONI DI STUDIO	Collettivo selezionato
Hanno alloggiato a meno di un'ora di viaggio dalla sede degli studi (%)	
Più del 50% della durata degli studi	66,7
Meno del 50%	33,3
Hanno frequentato regolarmente (%)	
Più del 75% degli insegnamenti previsti	77,8
Tra il 50% e il 75%	22,2
Tra il 25% e il 50%	-
Meno del 25%	-
Hanno usufruito del servizio di borse di studio (%)	11,1
Hanno svolto periodi di studio all'estero durante il biennio magistrale (%)	11,1
Con Erasmus o altro programma dell'Unione Europea	11,1
Altra esperienza riconosciuta dal corso di studi	-
Iniziativa personale	-
Non hanno compiuto studi all'estero	88,9
1 o più esami all'estero convalidati (%)	11,1
Hanno preparato all'estero una parte significativa della tesi (%)	22,2
Hanno svolto tirocini/stage o lavoro riconosciuti dal corso di laurea magistrale (%)	100,0
Tirocini organizzati dal corso e svolti presso l'università	-
Tirocini organizzati dal corso e svolti al di fuori dell'università	100,0
Attività di lavoro successivamente riconosciute dal corso	-
Nessuna esperienza di tirocinio o lavoro riconosciuto	-
Mesi impiegati per la tesi/prova finale (medie)	6,9

6. LAVORO DURANTE GLI STUDI	Collettivo selezionato
Hanno esperienze di lavoro (%)	66,7
Lavoratori-studenti	22,2
Altre esperienze di lavoro con continuità a tempo pieno	-
Lavoro a tempo parziale	22,2
Lavoro occasionale, saltuario, stagionale	22,2
Nessuna esperienza di lavoro	33,3
Lavoro coerente con gli studi	33,3

7. GIUDIZI SULL'ESPERIENZA UNIVERSITARIA	Collettivo selezionato
Sono complessivamente soddisfatti del corso di laurea magistrale (%)	
Decisamente sì	22,2
Più sì che no	77,8
Più no che sì	-
Decisamente no	-
Sono soddisfatti dei rapporti con i docenti in generale (%)	
Decisamente sì	44,4
Più sì che no	55,6
Più no che sì	-
Decisamente no	-
Sono soddisfatti dei rapporti con gli studenti (%)	
Decisamente sì	55,6
Più sì che no	44,4
Più no che sì	-
Decisamente no	-
Valutazione delle aule (%)	
Sempre o quasi sempre adeguate	22,2
Spesso adeguate	44,4
Raramente adeguate	22,2
Mai adeguate	11,1
Non utilizzate	-
Valutazione delle postazioni informatiche (%)	
Presenti e in numero adeguato	22,2
Presenti, ma in numero inadeguato	-
Non presenti	77,8
Non utilizzate	-
Valutazione delle biblioteche (prestito/consultazione, orari di apertura ...) (%)	
Decisamente positiva	11,1
Abbastanza positiva	66,7
Abbastanza negativa	-
Decisamente negativa	-
Non utilizzate	22,2
Valutazione delle attrezzature per le altre attività didattiche (laboratori, attività pratiche,) (%)	
Sempre o quasi sempre adeguate	11,1
Spesso adeguate	22,2
Raramente adeguate	44,4
Mai adeguate	11,1
Non utilizzate	11,1
Valutazione degli spazi dedicati allo studio individuale (%)	
Presenti e adeguati	22,2
Presenti, ma inadeguati	44,4
Non presenti	33,3
Non utilizzati	-
Il carico di studio degli insegnamenti è adeguato alla durata del corso di studio? (%)	
Decisamente sì	77,8
Più sì che no	22,2
Più no che sì	-
Decisamente no	-
Si iscriverebbero di nuovo al corso di laurea magistrale? (%)	
Sì, allo stesso corso magistrale dell'Ateneo	88,9
Sì, ma ad un altro corso magistrale dell'Ateneo	-
Sì, allo stesso corso magistrale, ma in un altro Ateneo	11,1
Sì, ma ad un altro corso magistrale e in un altro Ateneo	-
Non si iscriverebbero più a nessun corso di laurea magistrale	-

8. CONOSCENZE LINGUISTICHE E INFORMATICHE	Collettivo selezionato
Lingue straniere: conoscenza "almeno buona" (%) 	
Inglese scritto	77,8
Inglese parlato	77,8
Francese scritto	-
Francese parlato	-
Spagnolo scritto	-
Spagnolo parlato	-
Tedesco scritto	-
Tedesco parlato	-
Strumenti informatici: conoscenza "almeno buona" (%) 	
Navigazione in Internet e comunicazione in rete	77,8
Word processor	77,8
Fogli elettronici	66,7
Strumenti di presentazione	77,8
Sistemi operativi	66,7
Multimedia	55,6
Linguaggi di programmazione	22,2
Data base	22,2
Realizzazione siti web	-
Reti di trasmissione dati	-
CAD/CAM/CAE - progettazione assistita	77,8

9. PROSPETTIVE DI STUDIO	Collettivo selezionato
Intendono proseguire gli studi (%)	33,3
Laurea triennale	-
Altra laurea magistrale	-
Laurea magistrale a ciclo unico	-
Dottorato di ricerca	-
Diploma accademico (Alta Formazione Artistica e Musicale) 	-
Scuola di specializzazione post-laurea	-
Master universitario	11,1
Altro tipo di master o corso di perfezionamento	-
Tirocinio, praticantato	11,1
Attività sostenuta da borsa o assegno di studio	11,1
Altre attività di qualificazione professionale	-
Non intendono proseguire	66,7

10. PROSPETTIVE DI LAVORO	Collettivo selezionato
Aspetti ritenuti rilevanti nella ricerca del lavoro: decisamente sì (%)	
Acquisizione di professionalità	66,7
Possibilità di carriera	66,7
Possibilità di guadagno	77,8
Stabilità/sicurezza del posto di lavoro	66,7
Rispondenza a interessi culturali	55,6
Coerenza con gli studi	55,6
Utilità sociale del lavoro	66,7
Prestigio ricevuto dal lavoro	22,2
Coinvolgimento e partecipazione all'attività lavorativa e ai processi decisionali	44,4
Indipendenza o autonomia	55,6
Flessibilità dell'orario di lavoro	55,6
Rapporti con i colleghi sul luogo di lavoro	55,6
Luogo di lavoro (ubicazione, caratteristiche fisiche dell'ambiente di lavoro)	77,8
Tempo libero	33,3
Opportunità di contatti con l'estero	66,7
Possibilità di utilizzare al meglio le competenze acquisite	66,7
Sono interessati a lavorare nei seguenti settori: decisamente sì (%)	
Pubblico	55,6
Privato (compreso l'avvio di un'attività autonoma/in conto proprio)	77,8
Disponibilità a lavorare per tipo di relazione contrattuale: decisamente sì (%)	
ORARIO/MODALITÀ LAVORATIVA	
Tempo pieno	100,0
Part-time	55,6
Telelavoro	33,3
CONTRATTO	
A tutele crescenti 	77,8
A tempo determinato	33,3
Stage	22,2
Apprendistato	33,3
Somministrazione di lavoro (ex interinale)	22,2
Occasionale accessorio (voucher o buoni lavoro)	22,2
Autonomo/in conto proprio	33,3
Disponibilità a lavorare nelle seguenti aree geografiche: decisamente sì (%)	
Provincia di residenza	88,9
Provincia degli studi	77,8
Regione degli studi	88,9
Italia settentrionale	66,7
Italia centrale	66,7
Italia meridionale	77,8
Stato europeo	77,8
Stato extraeuropeo	77,8
Disponibilità ad effettuare trasferte di lavoro (%)	
Sì, anche con trasferimenti di residenza	55,6
Sì, anche frequenti (senza cambi di residenza)	22,2
Sì, ma solo in numero limitato	11,1
Non disponibili a trasferte	-