


Collettivo Selezionato:


anno di laurea: 2021
 tipo di corso: laurea magistrale biennale
 Ateneo: Campania Luigi Vanvitelli
 Facoltà/Dipartimento/Scuola: Architettura e Disegno Industriale (Dip.)
 gruppo disciplinare: Architettura e Ingegneria civile
 classe di laurea: architettura e ingegneria edile-architettura (LM-4, LM-4 C.U., 4/S)
 corso di laurea: architettura - progettazione degli interni e per l'autonomia (LM-4)
 iscrizione al corso in anni recenti: tutti

Per una migliore lettura dei dati si consultino le [note metodologiche](#)

Salvo diversa indicazione, si autorizza la riproduzione a fini non commerciali e con citazione della fonte

I risultati presentati nelle sezioni 4, 5, 6 e 7 per i laureati nelle lauree magistrali (3+2) fanno riferimento al solo biennio magistrale

PROFILO DEI LAUREATI	Collettivo selezionato
Numero di laureati	14
Hanno compilato il questionario	14
Tasso di compilazione	100,0

1. CARATTERISTICHE ANAGRAFICHE	Collettivo selezionato
Genere (%)	
Uomini	21,4
Donne	78,6
Età alla laurea (%)	
Meno di 23 anni	-
23-24 anni	-
25-26 anni	50,0
27 anni e oltre	50,0
Età alla laurea (medie, in anni)	28,5
Cittadini stranieri (%)	-
Residenza (%)	
Stessa provincia della sede degli studi	7,1
Altra provincia della stessa regione	78,6
Altra regione	7,1
Esteri	7,1

2. ORIGINE SOCIALE	Collettivo selezionato
Titolo di studio dei genitori (%)	
Almeno un genitore laureato	28,6
Entrambi con laurea	-
Uno solo con laurea	28,6
Nessun genitore laureato	71,4
Diploma di scuola secondaria di secondo grado	28,6
Qualifica professionale, titolo inferiore o nessun titolo	42,9
Classe sociale (%)	
Classe elevata	28,6
Classe media impiegatizia	21,4
Classe media autonoma	42,9
Classe del lavoro esecutivo	7,1

3. STUDI SECONDARI DI SECONDO GRADO	Collettivo selezionato
Diploma (%)	
Liceale	71,4
Liceo classico	14,3
Liceo linguistico	-
Liceo scientifico	35,7
Liceo delle scienze umane	14,3
Liceo artistico e musicale e coreutico	7,1
Tecnico	21,4
Tecnico economico	-
Tecnico tecnologico	21,4
Professionale	-
Titolo estero	7,1
Voto di diploma (medie, in 100-mi)	85,2
Hanno conseguito il diploma (%)	
Nella stessa provincia della sede degli studi universitari	7,1
In una provincia limitrofa	71,4
In una provincia non limitrofa, ma nella stessa ripartizione geografica	7,1
Al Sud-Isole, ma si sono laureati al Centro o al Nord	-
Al Centro, ma si sono laureati al Nord o al Sud-Isole	-
Al Nord, ma si sono laureati al Centro o al Sud-Isole	7,1
All'estero	7,1

4. RIUSCITA NEGLI STUDI UNIVERSITARI	Collettivo selezionato
Hanno precedenti esperienze universitarie (%)	100,0
Portate a termine	100,0
Non portate a termine	-
Nessuna precedente esperienza universitaria	-
Titolo universitario precedente all'iscrizione alla laurea magistrale (%)	
Titolo di primo livello italiano	92,9
Altro titolo italiano	-
Titolo estero	7,1
Ateneo di conseguimento del precedente titolo universitario (per 100 che hanno un precedente titolo di primo livello italiano)	
Stesso Ateneo della laurea magistrale	76,9
Altro Ateneo del Nord	7,7
Altro Ateneo del Centro	-
Altro Ateneo del Sud-Isole	15,4
Regolarità negli studi del precedente titolo universitario (per 100 che hanno un precedente titolo di primo livello italiano)	
In corso	76,9
1° anno fuori corso	7,7
2° anno fuori corso e oltre	15,4
Voto di laurea del precedente titolo universitario (medie, in 110-mi; per 100 che hanno un precedente titolo di primo livello italiano)	107,4
Motivazioni molto importanti nella scelta del corso di laurea magistrale (%)	
Fattori sia culturali sia professionalizzanti	42,9
Fattori prevalentemente culturali	35,7
Fattori prevalentemente professionalizzanti	-
Né gli uni né gli altri	21,4
Età all'immatricolazione (%)	
Regolare o 1 anno di ritardo	14,3
2 o più anni di ritardo	85,7
Punteggio degli esami (medie, in 30-mi)	29,3
Voto di laurea (medie, in 110-mi)	113,0
Regolarità negli studi (%)	
In corso	64,3
1° anno fuori corso	35,7
2° anno fuori corso	-
3° anno fuori corso	-
4° anno fuori corso	-
5° anno fuori corso e oltre	-
Durata degli studi (medie, in anni)	2,6
Ritardo alla laurea (medie, in anni)	0,6
Indice di ritardo (rapporto fra ritardo e durata normale del corso)	0,28



5. CONDIZIONI DI STUDIO	Collettivo selezionato
Hanno alloggiato a meno di un'ora di viaggio dalla sede degli studi (%)	
Più del 50% della durata degli studi	64,3
Meno del 50%	35,7
Hanno frequentato regolarmente (%)	
Più del 75% degli insegnamenti previsti	92,9
Tra il 50% e il 75%	-
Tra il 25% e il 50%	7,1
Meno del 25%	-
Hanno usufruito del servizio di borse di studio (%)	42,9
Hanno svolto periodi di studio all'estero durante il biennio magistrale (%)	35,7
Hanno svolto periodi di studio allestero riconosciuti dal corso di studio	35,7
Con Erasmus o altro programma dell'Unione Europea	28,6
Altra esperienza riconosciuta dal corso di studio	7,1
Hanno svolto periodi di studio allestero riconosciuti solo nel precedente corso di studio	7,1
1 o più esami all'estero convalidati (per 100 che hanno svolto esperienze di studio all'estero riconosciute dal corso che stanno concludendo)	100,0
Hanno preparato all'estero una parte significativa della tesi (per 100 che hanno svolto esperienze di studio all'estero riconosciute dal corso che stanno concludendo)	40,0
Hanno svolto tirocini formativi curriculari o lavoro riconosciuti dal corso di laurea magistrale (%)	64,3
Tirocini curriculari organizzati dal corso e svolti presso l'università	35,7
Tirocini curriculari organizzati dal corso e svolti al di fuori dell'università	28,6
Attività di lavoro successivamente riconosciute dal corso	-
Hanno svolto tirocini formativi curriculari o lavoro riconosciuti solo nel precedente corso di studio	21,4
Tempo impiegato per la tesi/prova finale (medie, in mesi)	5,9

6. LAVORO DURANTE GLI STUDI UNIVERSITARI	Collettivo selezionato
Hanno avuto esperienze di lavoro (%)	28,6
Lavoratori-studenti	7,1
Altre esperienze di lavoro con continuità a tempo pieno	-
Lavoro a tempo parziale	7,1
Lavoro occasionale, saltuario, stagionale	14,3
Nessuna esperienza di lavoro	71,4
Lavoro coerente con gli studi (per 100 che hanno avuto esperienze di lavoro)	50,0

7. GIUDIZI SULL'ESPERIENZA UNIVERSITARIA	Collettivo selezionato
Sono complessivamente soddisfatti del corso di laurea magistrale (%)	
Decisamente sì	42,9
Più sì che no	50,0
Più no che sì	7,1
Decisamente no	-
Sono soddisfatti dei rapporti con i docenti in generale (%)	
Decisamente sì	50,0
Più sì che no	42,9
Più no che sì	7,1
Decisamente no	-
Sono soddisfatti dei rapporti con gli studenti (%)	
Decisamente sì	57,1
Più sì che no	35,7
Più no che sì	7,1
Decisamente no	-
Hanno utilizzato le aule (%)	92,9
Valutazione delle aule (per 100 fruitori)	
Sempre o quasi sempre adeguate	23,1
Spesso adeguate	61,5
Raramente adeguate	15,4
Mai adeguate	-
Hanno utilizzato le postazioni informatiche (%)	28,6
Non le hanno utilizzate nonostante fossero presenti	14,3

Non le hanno utilizzate in quanto non presenti	57,1
Valutazione delle postazioni informatiche (per 100 fruitori)	
In numero adeguato	25,0
In numero inadeguato	75,0
Hanno utilizzato i servizi di biblioteca (prestito/consultazione, orari di apertura, ...) (%)	92,9
Valutazione dei servizi di biblioteca (prestito/consultazione, orari di apertura, ...) (per 100 fruitori)	
Decisamente positiva	7,7
Abbastanza positiva	53,8
Abbastanza negativa	30,8
Decisamente negativa	7,7
Hanno utilizzato le attrezzature per le altre attività didattiche (laboratori, attività pratiche, ...) (%)	85,7
Valutazione delle attrezzature per le altre attività didattiche (laboratori, attività pratiche,) (per 100 fruitori)	
Sempre o quasi sempre adeguate	41,7
Spesso adeguate	25,0
Raramente adeguate	25,0
Mai adeguate	8,3
Hanno utilizzato gli spazi dedicati allo studio individuale (%)	85,7
Non li hanno utilizzati nonostante fossero presenti	14,3
Non li hanno utilizzati in quanto non presenti	-
Valutazione degli spazi dedicati allo studio individuale (per 100 fruitori)	
Adeguati	66,7
Inadeguati	33,3
Hanno usufruito dei servizi di orientamento allo studio post-laurea (%)	85,7
Sono soddisfatti dei servizi di orientamento allo studio post-laurea (per 100 fruitori)	
Decisamente sì	33,3
Più sì che no	41,7
Più no che sì	25,0
Decisamente no	-
Hanno usufruito di iniziative formative di orientamento al lavoro (%)	71,4
Sono soddisfatti delle iniziative formative di orientamento al lavoro (per 100 fruitori)	
Decisamente sì	10,0
Più sì che no	40,0
Più no che sì	40,0
Decisamente no	10,0
Hanno usufruito dei servizi di sostegno alla ricerca del lavoro (%)	71,4
Sono soddisfatti dei servizi di sostegno alla ricerca del lavoro (per 100 fruitori)	
Decisamente sì	10,0
Più sì che no	40,0
Più no che sì	40,0
Decisamente no	10,0
Hanno usufruito dell'ufficio/servizi job placement (%)	78,6
Sono soddisfatti dell'organizzazione dell'ufficio/servizi job placement (per 100 fruitori)	
Decisamente sì	27,3
Più sì che no	45,5
Più no che sì	27,3
Decisamente no	-
Hanno usufruito dei servizi delle segreterie studenti (%)	100,0
Sono soddisfatti dei servizi delle segreterie studenti (per 100 fruitori)	
Decisamente sì	28,6
Più sì che no	71,4
Più no che sì	-
Decisamente no	-
Hanno ritenuto l'organizzazione degli esami (appelli, orari, informazioni, prenotazioni, ...) soddisfacente (%)	
Sempre o quasi sempre	50,0
Per più della metà degli esami	50,0
Per meno della metà degli esami	-
Mai o quasi mai	-
Hanno ritenuto il carico di studio degli insegnamenti adeguato alla durata del corso di studio (%)	
Decisamente sì	50,0
Più sì che no	42,9
Più no che sì	7,1

Decisamente no	-
Si iscriverebbero di nuovo al corso di laurea magistrale? (%)	
Sì, allo stesso corso magistrale dell'Ateneo	71,4
Sì, ma ad un altro corso magistrale dell'Ateneo	7,1
Sì, allo stesso corso magistrale, ma in un altro Ateneo	14,3
Sì, ma ad un altro corso magistrale e in un altro Ateneo	-
Non si iscriverebbero più a nessun corso di laurea magistrale	7,1

8. CONOSCENZE LINGUISTICHE E INFORMATICHE	Collettivo selezionato
Lingue straniere: conoscenza almeno B2 (%) 	
Inglese scritto	71,4
Inglese parlato	85,7
Francese scritto	-
Francese parlato	-
Spagnolo scritto	7,1
Spagnolo parlato	7,1
Tedesco scritto	-
Tedesco parlato	-
Strumenti informatici: livello di conoscenza "almeno buona" (%) 	
Navigazione in Internet e comunicazione in rete	85,7
Word processor	78,6
Fogli elettronici	78,6
Strumenti di presentazione	85,7
Sistemi operativi	92,9
Linguaggi di programmazione	14,3
Data base	21,4
Realizzazione siti web	14,3
Reti di trasmissione dati	21,4
Disegno e progettazione assistita	100,0

9. PROSPETTIVE DI STUDIO	Collettivo selezionato
Intendono proseguire gli studi dopo il conseguimento del titolo (%)	28,6
Laurea di primo livello	-
Altra laurea magistrale biennale	-
Laurea magistrale a ciclo unico	-
Altro titolo equiparato alla laurea 	-
Dottorato di ricerca	14,3
Scuola di specializzazione post-laurea	-
Master universitario	-
Altro tipo di master o corso di perfezionamento	7,1
Tirocinio, praticantato	-
Attività sostenuta da borsa o assegno di studio	7,1
Altre attività di qualificazione professionale	-
Non intendono proseguire	71,4

10. PROSPETTIVE DI LAVORO	Collettivo selezionato
Aspetti ritenuti rilevanti nella ricerca del lavoro: decisamente sì (%)	
Acquisizione di professionalità	85,7
Possibilità di carriera	64,3
Possibilità di guadagno	78,6
Stabilità/sicurezza del posto di lavoro	71,4
Rispondenza a interessi culturali	64,3
Coerenza con gli studi	64,3
Utilità sociale del lavoro	71,4
Prestigio ricevuto dal lavoro	57,1
Coinvolgimento e partecipazione all'attività lavorativa e ai processi decisionali	71,4
Indipendenza o autonomia	71,4
Flessibilità dell'orario di lavoro	35,7
Rapporti con i colleghi sul luogo di lavoro	64,3
Luogo di lavoro (ubicazione, caratteristiche fisiche dell'ambiente di lavoro)	57,1
Tempo libero	64,3
Opportunità di contatti con l'estero	64,3
Possibilità di utilizzare al meglio le competenze acquisite	85,7
Sono interessati a lavorare nei seguenti settori: decisamente sì (%)	
Pubblico	71,4
Privato (compreso l'avvio di un'attività autonoma/in conto proprio)	71,4
Disponibilità a lavorare per tipo di relazione contrattuale: decisamente sì (%)	
ORARIO/MODALITÀ LAVORATIVA	
Tempo pieno	100,0
Part-time	78,6
Telelavoro o smart-working 	57,1
CONTRATTO	
A tutele crescenti 	85,7
A tempo determinato	28,6
Stage	14,3
Apprendistato	14,3
Somministrazione di lavoro (ex interinale)	21,4
Autonomo/in conto proprio	50,0
Disponibilità a lavorare nelle seguenti aree geografiche: decisamente sì (%)	
Provincia di residenza	57,1
Provincia degli studi	57,1
Regione degli studi	57,1
Italia settentrionale	57,1
Italia centrale	50,0
Italia meridionale	64,3
Stato europeo	92,9
Stato extraeuropeo	92,9
Disponibilità ad effettuare trasferte di lavoro (%)	
Sì, anche con trasferimenti di residenza	92,9
Sì, anche frequenti (senza cambi di residenza)	7,1
Sì, ma solo in numero limitato	-
Non disponibili a trasferte	-